



APRESENTAÇÃO

MISSÃO

Comercializar produtos e soluções de excelência para o mercado automotivo, garantindo competitividade, rentabilidade e sustentabilidade do negócio, com responsabilidade social e respeito ao meio ambiente.

VISÃO


























Ser uma empresa de referência na distribuição de lubrificantes e produtos automotivos em Minas Gerais, que atenda as expectativas de fornecedores e clientes.

VALORES

- Agilidade e responsabilidade no atendimento aos clientes;
- Compromisso e pontualidade com nossos clientes/fornecedores;
- Ética nos negócios;
- Foco no cliente;
- Transparência;
- Valorização das pessoas;
- Respeito ao meio ambiente.



ÍNDICE

LUBRIFICANTES	1 - 7	
BUJÃO CÔNICO	8	
ADITIVOS	9	
SUN	10	
ITW	11 - 12	
ORBI	13 - 14	
FLUÍDO DE FREIO	15	
MUNDIAL PRIME	16	
ODORIZADOR	18	
SILICONE	20	
ABRO	21	
MICRONAIR	22 - 28	
WEGA	29 - 41	
ABRAÇADEIRA	42 - 44	
PARAFUSO E ARRUELAS	45 - 52	
CONEXÕES	53 - 57	
FUSÍVEIS	58	
TERMINAIS	59 - 67	
PUMA	68 - 69	
BROCA	70	
FERRAMENTAS	71-72	
APLIC	73	
3M	74 - 75	
EMBALAGENS	76 - 78	
BATERIAS	79 - 82	

LANÇAMENTO

DESENGRIPANTE MASAII



O Lubrificante Anti Ferrugem Masaii é um produto multiuso desenvolvido especialmente para proteger, lubrificar e desengripar elementos metálicos conta ferrugem e corrosão através de aplicação regular, mantendo uma película protetora contra ação do tempo.

985M.116.000

300ML





LINHA LEVE

VISCOSIDADE	BASE	LITRAGEM	COD. FORN.	GRUPO	SUB. GRUPO
15W40	MINERAL	1L	**	430	155
15W40	MINERAL	1L	**	430	156
20W50	MINERAL	1L	**	430	205
25W60	MINERAL	1L	**	430	256
5W30	SEMI-SINTÉTICO	1L	**	430	531
10W30	SEMI-SINTÉTICO	1L	**	430	103
10W40	SEMI-SINTÉTICO	1L	**	430	104
15W40	SEMI-SINTÉTICO	1L	**	430	154
0W20	100% SINTÉTICO	1L	**	430	020
5W30	100% SINTÉTICO	1L	**	430	530
5W40	100% SINTÉTICO	1L	**	430	540

INGRAX
98IM

Petrol
Lubrificantes
985M

TOTAL
98TM

MAXON
OIL
98MM



LINHA MOTO

VISCOSIDADE	BASE	LITRAGEM	COD. FORN.	SUB GRUPO	SUB. GRUPO
20W50	MINERAL 4T	1L	**	431	205
10W30	SEMI-SINTÉTICO	1L	**	431	104
10W40	SEMI-SINTÉTICO	1L	**	431	105
10W30	100% SINTÉTICO	1L	**	431	103
2T	MOTO 2T	500ML	**	429	S30
NAUTICO	TC 2T	500ML	**	429	O2T
MOTO SERRA	CORRENTE	1L	**	431	100






LINHA DIESEL

VISCOSIDADE	BASE	LITRAGEM	COD. FORN.	GRUPO	SUB. GRUPO
5W30	SUV & INEO DPF	1L	**	430	535
		1L	**	430	156
15W40	CH4	5L	**	433	154
		20L	**	434	154
15W40	CI4	1L	**	430	157
		5L	**	433	155
		20L	**	434	155
40	MINERAL	1L	**	430	040
		20L	**	434	040
10W	HIDRÁULICO	20L	**	434	10W
68	HIDRÁULICO	20L	**	434	068
30	UNIVERSAL 19	20L	**	434	030
10W30	UNIVERSAL 19	20L	**	434	130





LINHA TRANSMISSÃO

VISCOSIDADE	BASE	LITRAGEM	COD. FORN.	GRUPO	SUB. GRUPO
75W90	DUAL 9 FE	1L	**	432	758
75W90	HELICOIDAL	1L	**	432	759
80W	HELICOIDAL	1L	**	432	080
		20L	**	434	080
80W90	HIPOIDE GL5	1L	**	432	809
		20L	**	434	809
85W140	HIPOIDE	1L	**	432	851
		20L	**	434	851
90W	HIPOIDE GL4	1 L	**	432	090
		20L	**	434	090
90W	HIPOIDE GL5	1L	**	432	091
		20L	**	434	091
140W	HIPOIDE GL4	1L	**	432	140
		20L	**	434	140
140W	HIPOIDE GL5	1L	**	432	141
		20L	**	434	141
ATF	TIPO A	500ML	**	429	ATF
		1L	**	432	ATF
		20L	**	434	ATF
ATF	DEXRON III 20W	1L	**	432	AT3





LINHA INDUSTRIAL

VISCOSIDADE	BASE	LITRAGEM	COD. FORN.	GRUPO	SUB. GRUPO
150	GEAR EP	20L	**	434	150
220	GEAR EP	20L	**	434	220
320	GEAR EP	20L	**	434	320
460	GEAR EP	20L	**	434	460
680	GEAR EP	20L	**	434	680
150	COMPRESSOR	1L	**	432	150
SOLUVEL	MINERAL	20 L	**	434	501
	SEMI SINTÉTICO	20L	**	434	505
S-10	PNEUMÁTICO	1L	**	432	000
VÁCUO 68	ORDENHADEIRA	1L	**	432	VAC





LINHA GRAXA

VISCOSIDADE	COR	BASE	LITRAGEM	COD. FORN.	GRUPO	SUB. GRUPO
GRAXA	AMARELA	SABÃO DE CÁLCIO	CX 12 X 1KG	**	400	500
			10KG	**	400	010
			BALDE 20KG	**	400	020
	TAMBOR 170KG		**	400	170	
	CX 24 X 500G		**	400	501	
	AZUL		BALDE 10KG	**	400	011
GRAXA	GRAFITADA	SABÃO DE CÁLCIO	BALDE 20KG	**	400	021
			TAMBOR 170KG	**	400	170
GRAXA SACHÊ	AZUL	SABÃO DE CÁLCIO	BALDE 20KG	**	400	022
	BRANCA		80G	**	400	001
	AMARELA (MOTO)		80G	**	400	002
	AZUL		50G	**	400	003
GRAXA	AZUL	SABÃO DE LÍCIO	80 G	**	401	001
			CX 12 X 1KG	**	401	500
		CX 24 X 500G	**	401	501	
		BALDE 10 KG	**	401	011	
		BALDE 20 KG	**	401	021	





LINHA TAMBOR

LEVE					
VISCOSIDADE	BASE	LITRAGEM	COD. FORN.	GRUPO	SUB. GRUPO
20W50	MINERAL	200L	**	435	200
15W40	SEMISINTÉTICO	200L	**	435	153
5W30	SINTÉTICO	200L	**	435	205
ATF	TIPO A	200L	**	435	ATF



DIESEL					
VISCOSIDADE	BASE	LITRAGEM	COD. FORN.	GRUPO	SUB. GRUPO
15W40	CI4	200L	**	435	155
15W40	CH4	200L	**	435	154
68	HIDRÁULICO	200L	**	435	068



MOTO					
VISCOSIDADE	BASE	LITRAGEM	COD. FORN.	GRUPO	SUB. GRUPO
20W50	4T	200L	**	435	206
MOTO SERRA	CORRENTE	200L	**	435	100



CARRO:



CÓDIGO		MEDIDA
240M.012.000	PEUGEOT/TOYOTA/HONDA/MOTOS	M12 CH 16MM
240M.014.000	GM/VW/FORD/FIAT/AUDI/BMW/MERCEDES/MOTOS	M14 CH 19MM
240M.016.000	RENAULT/PEUGEOT/CITROEN/FIAT	M16 CH 22MM

MOTO:



CÓDIGO		MEDIDA
240M.012.001	FLANGEADO PARA MOTOS - TODAS	M12 CH 12MM

De rápida e fácil aplicação:

Substitua o bujão do carter espanado pelo Bujão Cônico sem a arruela, parafuse manualmente, com esse movimento ele vai refazendo a rosca espanada automaticamente. Após ser totalmente parafusado retire o bujão, coloque a arruela e parafuse novamente. Próximas trocas de óleo substitua apenas a arruela.



CÓDIGO	PRODUTO	COR
985M.500.052	PRONTO PARA USO	ROSA
985M.500.102	CONCENTRADO	ROSA
985M.500.101	CONCENTRADO	VERDE



ADITIVO SINTÉTICO

CÓDIGO	COR
985M.501.100	AZUL
985M.501.101	VERDE
985M.501.102	ROSA
985M.501.103	AMARELO





CÓDIGO	PRODUTO	LITRAGEM
98CM.117.000	CAR 80	300 ML/230
98CM.116.000	CAR LUB	300ML/200G
98CM.118.000	POWER FLUSH	400ML
98CM.300.201	CAR CONTATO	200G

COLA SILICONE E VEDADOR LÍQUIDO

CÓDIGO	COR
98CM.101.597	RED
98CM.101.598	BLACK
98CM.101.599	GREY
98CM.108.004	VEDADOR LIQUÍDO



SILICONE NEUTRO ALTA TEMPERATURA CINZA, PRETO E VERMELHO.



CÓDIGO	RESISTÊNCIA ATÉ	COR	MARCA
985M.101.599	260° 99 G	GREY	PERMATEX
985M.101.598	260° 95 G	BLACK	PERMATEX
985M.101.597	315° 85 G	RED	PERMATEX

ADESIVO INSTANTÂNEO & EPÓXI



CÓDIGO	PRODUTO	PESO
985M.495.002	PEGAMIL	2G
985M.495.020	SUPERCIANO	20G
985M.495.100	SUPERCIANO	100G
985M.500.015	ARALDITE EPÓXI	14G
985M.500.002	ADESIVO EPÓXI TITANIUM	25G



PU AUTOMOTIVO & UNIÃO DE CHAPAS PU 451 HT-A5

CÓDIGO	PRODUTO	COR	MARCA
985M.221.320	PU 44	CINZA	SILOC
985M.221.321	PU 44	BRANCO	SILOC
985M.502.310	PU 55	PRETO	SILOC



SELANTES & PU'S PARA CONSTRUÇÃO & VEDA CALHA



CÓDIGO	PRODUTO	PESO	MARCA
985M.730.300	SILICONE SILOC	274 G	SILOC
985M.727.420	PU CONSTRUÇÃO	420 G	UNIFLEX
985M.727.380	PU CALHAS	380 G	UNIFLEX
985M.727.270	VEDA CALHA	280G	MUNDIAL PRIME
980M.030.310	FIXA ESPELHO	400G	ORBI
98PM.030.351	FIXA CUBA BRANCA	440G	POLIPLÁS
98PM.030.350	FIXA CUBA CINZA	440G	POLIPLÁS



WHITE LUB SUPER

Desengripante e protetivo



WHITE LUB & DESCARBONIZANTE ORBI

CÓDIGO	LITRAGEM	QUANT.
980M.116.000	300ML/200G	12 UM
980M.117.000	300ML	12UN

ORB AIR - LIMPA AR CONDICIONADO



CÓDIGO	PRODUTO	LITRAGEM	QUANT.
980M.115.001	FLORAL	200ML/140G	12UN
980M.115.002	CARRO NOVO	200ML/140G	12UN
980M.115.003	LAVANDA	200ML/140G	12UN
980M.115.004	CLASSIC	200ML/140G	12UN



ORBIGEL

ORBIGEL GEL AROMATIZANTE formulado com base nas mais novas tendências do mercado. Libera gradualmente o perfume no ambiente. Disponíveis nas fragrâncias: TUTTI FRUTTI, CARRO NOVO, LAVANDA E FRESH.

CÓDIGO	PRODUTO	GRAMATURA	QUANT.
980M.100.001	TUTI-FRUTTI	55G	12UN
980M.100.002	CARRO NOVO	55G	12UN
980M.100.003	LAVANDA	55G	12UN



SILICONE NEUTRO ALTA TEMPERATURA

SILICONE NETURO ALTA TEMPERATURA é um adesivo vedante a base de borracha de silicone de cura acética. Forma uma camada a prova de vazamentos. Resistente a combustíveis e óleos.

CÓDIGO	COR	PESO	QUANT.
980M.101.050	VERMELHO	50G	12 UN
980M.101.650	CINZA	50G	12 UN
980M.101.550	PRETO	50G	12 UN



ORBI LIMPA RADIADOR & SELANTE PARA RADIADOR

ORBI LIMPA RADIADOR é aditivo que limpa o sistema de arrefecimento, eliminando a ferrugem, resíduos de óleo, lodo e oxidação. Ajuda a restaurar a eficiência do sistema, evitando superaquecimento, causado por impurezas ou entupimentos. Não prejudica o alumínio, ferro, aço, borracha, latão, cobre e soldas.

CÓDIGO	PRODUTO	PESO	QUANT.
980M.500.620	LIMPA RADIADOR	200ML	12UN
985M.500.621	SELANTE DE RADIADOR	250G	-



LIMPA PÁRA-BRISA

É um produto indicado para remover a gordura, fuligem, poeira, bruma marítima, insetos, óleos e neblina do para-brisa do seu veículo. Deve ser adicionado no reservatório de água do limpador do seu carro em dose única (100ml). Não agride a pintura, evita o ressecamento das palhetas.

CÓDIGO	LITRAGEM
985M.300.100	100ML



FLUÍDO DE FREIO DOT4

CÓDIGO	LITRAGEM	
985M.202.500	500ML	ATE

FLUÍDO DE FREIO



FLUÍDO PARA FREIOS SUPER DOT3 & DOT4 POWER BRIL

CÓDIGO	LITRAGEM	
985M.200.500	500ML	DOT3
985M.201.500	500ML	DOT4



ADESIVO PARA JUNTAS DE MOTORES/VEDANTE DE ESCAPAMENTOS



CÓDIGO	PRODUTO	PESO	MARCA
985M.100.073	VEDA JUNTA	73G	MUNDIAL PRIME
983M.191.085	VEDA JUNTA	73G	3M
980M.600.300	VEDA ESCAPE	100G	ORBI



VASELINA SÓLIDA INDUSTRIAL

CÓDIGO	PESO
985M.100.080	90G
985M.100.800	440G
985M.100.801	950G



DESENGRAXASTE USO GERAL

CÓDIGO	PESO
985M.350.500	500G



CÓDIGO	PRODUTO	LITRAGEM
985M.200.130	GRAFITE EM PÓ SPRAY	200ML
985M.300.200	LIMPA CONTATO SPRAY	300ML
985M.118.200	LUBRIFICANTE PARA CORRENTE	200ML
985M.420.200	GRAXA ALTA ADERÊNCIA	200ML
985M.600.200	SLICONE SPRAY	300ML
985M.905.225	ANTIRESPINGO PARA SOLDA (COM SIICONE)	400ML

USO GERAL

CÓDIGO	COR
985M.999.632	BRANCO BRILHANTE
985M.999.633	BRANCO FOSCO
985M.999.636	PRETO BRILHANTE
985M.999.637	PRETO FOSCO
985M.999.641	AMARELO
985M.999.642	VERDE
985M.999.643	AZUL ESCURO
985M.999.644	VERMELHO

METÁLICAS

CÓDIGO	COR
985M.999.630	PRATA
985M.999.631	ALUMINIO
985M.999.634	DOURADO
985M.999.635	GRAFITE
985M.999.638	COBRE
985M.999.639	OURO
985M.999.640	CROMADO



ALTA TEMPERATURA

CÓDIGO	COR
985M.999.620	ALUMÍNIO
985M.999.621	PRETO FOSCO

Safety Car



Limpa Para-brisa

Pastilha Instantânea

- Ação instantânea
- Limpa as sujeiras mais difíceis
- Fácil de usar
- Item primordial para sua segurança
- Alta tecnologia patenteada
- Altamente Biodegradável
- Mais barato que as versões líquidas



É FÁCIL, BASTA COLOCAR NO RESERVATÓRIO DO LIMPADOR



985M.102.524 LIMPA PARABRISA CAIXA DISPLAY 120 UNI

ODORIZADOR DE VEÍCULOS



- Tem duração de 20 dias
- Pequeno e fácil de usar
- Em duas fragrâncias
- É seguro pois não derrama
- Alta tecnologia patenteada
- Fica quase invisível no painel
- Mais barato que as versões líquidas

985M.109.502 ODORIZADOR PASTILHA CAIXA DISPLAY 12 CARTELAS

LIMPADOR MULTIUSO
PASTILHA EFERVESCENTE CONCENTRADA



- Economiza espaço no estoque
- Não há desperdício de produto (Dose Única)
- Redução de custo em relação ao líquido
- Alta tecnologia patenteada
- Praticidade incomparável
- Substitui o shampoo e desengraxante
- Altamente biodegradável
- Poder de limpeza extrema
- Não agride as estações de reúso
- Não mancha

985M.105.000 PASTILHA EVOLUTION 300GR



Neutralizador
Odor

NEUTRALIZADOR DE ODOR & SABONETE PARA MÃOS



985M.128.805	NEUTRALIZADOR DE ODOR	300ML
985M.108.805	SAB. GEL BISNAGA	150GR
985M.118.805	SAB. GEL BALDE	2,5KG





SILICONE

CÓDIGO	PROTUDO	TIPO	COR	PESO
984M.730.304	SILICONE	ACETICO	BRONZE	290ML
984M.730.301	SILICONE	ACETICO	PRETO	280G
984M.730.302	SILICONE	ACETICO	BRANCO	290ML
984M.732.300	SILICONE	NEUTRO	INCOLOR	280G
984M.730.303	SILICONE	ACETICO	CINZA	268G
984M.730.300	SILICONE SELANTE	ACETICO	INCOLOR	268G



TRAVA QUÍMICA

CÓDIGO	PROTUDO	PESO
985M.277.000	TRAVA PARAFUSO TORQUE AUTO	50G
985M.601.000	TRAVA ROLAMENTOS E BUCHAS	50G
985M.277.010	TRAVA PARAFUSO TORQUE AUTO	10G
985M.601.010	TRAVA ROLAMENTOS E BUCHAS	10G



Ultra Plus® Black RTV Silicone Gasket Maker & Grey 999® RTV Silicone Gasket Maker



CÓDIGO	PRODUTO
98AM.101.598	ABRO BLACK ULTRA PLUS 85 GR
98AM.101.599	ABRO GREY 999 85GR



EXHAUST SYSTEM REPAIR TAPE

Exhaust system repair tape 12x40" (1,016m) – cinta reparadora do sistema de escape.

CÓDIGO	PRODUTO
98AM.100.140	VEDA ESCAP. EXHAUST



STOP LEAK

Selante a base de metais, não corrosivo, não entope o sistema de arrefecimento, lubrifica bomba d' água e Inibidor de corrosão.

CÓDIGO	PRODUTO	PESO
98AM.500.060	SELANTE RADIADOR	20 GR

AUDI			
CÓDIGO MASAI	MODELO	MONTADORA	TIPO
986M.MC0.900	AUDI A1 2011->	6R0819653	CARVÃO
986M.MP0.400	AUDI A1 2011->	6R0820367	PARTÍCULA
986M.MC0.544	AUDI A3 (96->04) / TT (98->06)	8L0091800	CARVÃO
986M.MP0.044	AUDI A3 (96->04) / TT (98->06)	1H0819644A	PARTÍCULA
986M.MC0.613	AUDI A3 (05->12)	1K0819644A	CARVÃO
986M.MP0.113	AUDI A3 (05->12)	1K1819653A	PARTÍCULA
986M.MC0.937	AUDI A3 (13->)	5Q0819653	CARVÃO
986M.MP0.437	AUDI A3 (13->)	5Q0819644	PARTÍCULA
986M.MC0.771	AUDI A4 (07->) / A5 (07->) / Q5 (08 ->)	8K081949A	CARVÃO
986M.MP0.271	AUDI A4 (07->) / A5 (07->) / Q5 (08 ->)	8K0819439A / 8K0819439	PARTÍCULA
986M.MC0.606	AUDI A4 / B6 (01->05) B7 (04->) / A6 C5 (98->) C6 (00->04)	4B019439C	CARVÃO
986M.MP0.011	AUDI A4 B5 (94->00) / 80 E 90 (94->00)	8A0819439	PARTÍCULA
986M.MC0.908	AUDI A6 (11->) A7 (10->) A8 (10->)	4H0819439	CARVÃO
986M.MC0.548	AUDI A6 C4 (94->97)	4A0091800	PARTÍCULA
986M.MC0.549	AUDI A6 C4 (97->) / C5 (97->98)	4A0819439A / 4B0819439A	CARVÃO
986M.MC6.85-2	AUDI A6 C6 (05->) / R8 (07->)	4F0819439A	CARVÃO
986M.MC6.00-2	AUDI A8 (94->02) (PAR)	4D0819439A	CARVÃO
986M.MC0.641	AUDI Q7 (06->)	95557221910	CARVÃO
986M.MP0.141	AUDI Q7 (06->)	N/A	PARTÍCULA

BMW			
CÓDIGO MASAI	MODELO	MONTADORA	TIPO
986M.MC0.787	BMW MINI CLUBMAN (06->) / COOPER II 06-> / COUNTRYMAN (10->) / ONE (07->) / ROADSTER (12->)	64319127516	CARVÃO
986M.MC9.52-2	BMW I3 (14->) / SERIE 2 ACTIVE TOURER (14->)	N/A	CARVÃO
986M.MC0.922	BMW X3 F25(10->)/F26 (14->) / X4 F26 (14->)	N/A	CARVÃO
986M.MP0.287	BMW MINI CLUBMAN (06->) / COOPER II (06->) / COUNTRYMAN (10->) / ONE (07->) / ROADSTER (12->)	64319127515	PARTÍCULA
986M.MP0.130	BMW MINI COOPER (01->06)	64311496710	PARTÍCULA
986M.MC0.695	BMW SÉRIE 1 E87 (06->) E 82 (07->) / SÉRIE 3 E90 (05->) / X1 E 84 09->c/ moldura plástica conforme desenho da montadora (exclusivo)	64316946628	CARVÃO
986M.MC0.930	BMW SÉRIE 1 F20 (11->) / Série 2 F22 (14->) / SÉRIE 3 F30 F31 (12->) Série 4 F32 (13->)	64119237555	CARVÃO
986M.MP0.003	BMW SÉRIE 3 E36 (90->99) c/ moldura injetada conforme desenho da montadora (exclusivo)	64119069895	PARTÍCULA
986M.MP3.58-2	BMW SÉRIE 3 E43 (94->00)	64118336327 / 64319071933	PARTÍCULA
986M.MP0.038	BMW SÉRIE 3 E46 (98->) / X3 E83 (03->) c/ moldura plástica conforme desenho da montadora (exclusivo)	64311000004	PARTÍCULA
986M.MP0.30-2	BMW SÉRIE 5 E39 (95->03)	64319069927	PARTÍCULA
986M.MC6.66-2	BMW SÉRIE 5 E60 (03->) / SÉRIE 5 E61 TOURING (04->) / SÉRIE 6 E63 (03->) / E64 (04->)	64316935823	CARVÃO
986M.MC8.80-2	BMW SÉRIE 5 F10 (10->) F11 (10->) / F07(08->) / SÉRIE 6 F12 (11->) F13 (11->) SÉRIE 7 F01 (08->) F04 (10->) / ALPINA (10->)	64119163329	CARVÃO
986M.MP0.002	BMW SÉRIE 7 E32 (86->94) / SÉRIE 5 E34 (88->95)	64311390836	PARTÍCULA
986M.MC5.93-2	BMW SÉRIE 7 E38 (94->01)	64319070072	CARVÃO

986M.MC6.11-2	BMW SÉRIE 7 E65 / E66 / E67 (01->)	64116921019	CARVÃO
986M.MC0.649	BMW X5 E53 (00->)	64318409044	CARVÃO
986M.MP3.59-2	BMW X5 E70 (07->) / X6 E71 (08->)	64316945585	PARTÍCULA
986M.MC0.612	BMW Z4 E85 (03->)	64316915764	CARVÃO

CITROËN

CÓDIGO MASAI	MODELO	MONTADORA	TIPO
986M.MP0.173	CITROEN BERLINGO (10->)	6447KR	PARTÍCULA
986M.MC9.33-2	CITROEN DS5 (14->)	N/A	CARVÃO
986M.MP0.034	CITROEN BERLINGO (96->00) / XANTIA (93->) XSARA (97->00)	6447Z4	PARTÍCULA
986M.MP0.071	CITROEN C3 (02->10) / C4 (05->07) / C2 (03->)	6447NT	PARTÍCULA
986M.MC0.784	CITROEN C3 (10->) / C4 (09->) / C4 PALLAS 07-> / AIRCROSS (10->) / C3 PICASSO 11-> / DS4 (13->)	6447NV	CARVÃO
986M.MP0.284	CITROEN C3 (10->) / C4 (09->) / C4 PALLAS 07-> / AIRCROSS (10->) / C3 PICASSO 11-> / DS4 (13->)	6447NT / 6447KK	PARTÍCULA
986M.MC7.01-2	CITROEN C4 PICASSO (08->) / GRAND C4 (08->) / DS5 (13->)	6447XG	CARVÃO
986M.MP2.01-2	CITROEN C4 PICASSO (08->) / GRAND C4 (08->) / DS5 (13->)	6447XF	PARTÍCULA
986M.MC0.688	CITROEN C5 (01->04)	6447HV	CARVÃO
986M.MC0.640	CITROEN C5 / C6 (04->08)	6447TC	CARVÃO
986M.MP0.116	CITROEN C8 (02->)	6447LY	PARTÍCULA
986M.MP2.64-2	CITROEN DS3 (12->) / C3 (12->)	6447VY	PARTÍCULA
986M.MP0.013	CITROEN JUMPER (98->)	6447JO / 6447TY	PARTÍCULA
986M.MP0.061	CITROEN PICASSO (99->)	6447FF	PARTÍCULA
986M.MP0.493	CITROEN XSARA (00->)	6447HP	PARTÍCULA

FIAT

CÓDIGO MASAI	MODELO	MONTADORA	TIPO
986M.MP0.163	FIAT 500 (10->)	46723321	PARTÍCULA
986M.MC0.539	FIAT BRAVA (96->) / MAREA (96->)	60653641	CARVÃO
986M.MP0.039	FIAT BRAVA (96->) / MAREA (96->)	46442422	PARTÍCULA
986M.MP0.050	FIAT COUPE (96->)	60812197	PARTÍCULA
986M.MP0.078	FIAT DOBLO (01->)	46723245	PARTÍCULA
986M.MP0.013	FIAT DUCATO (98->)	1312764080	PARTÍCULA
986M.MP0.325	FIAT FREEMONT (11->)	K05058693AA	PARTÍCULA
986M.MP0.191	FIAT PALIO (96->98)	7078711	PARTÍCULA
986M.MC0.724	FIAT PALIO FIRE / SIENA / STRADA (00->13) / IDEA (05->)	7082928	CARVÃO
986M.MP0.321	FIAT PALIO FIRE / SIENA / STRADA (00->13) / IDEA (05->)	7082301	PARTÍCULA
986M.MP0.192	FIAT PALIO TELA (98->00)	7079682	PARTÍCULA
986M.MC0.783	FIAT PUNTO (07->) / LINEA (08->)	7086604	CARVÃO
986M.MP0.283	FIAT PUNTO (07->) / LINEA (08->)	55208286	PARTÍCULA
986M.MC0.596	FIAT STILO (02->) / BRAVO 10->	46723435	CARVÃO
986M.MP0.096	FIAT STILO (02->) / BRAVO 10->	46723435	PARTÍCULA
986M.MC0.906	FIAT UNO (10->) / PALIO (12->) / STRADA (13->) / 500 (13->) / MOBI (16->)	51836363 / AA22101200	CARVÃO
986M.MP0.406	FIAT UNO (10->) / PALIO (12->) / STRADA (13->) / 500 (13->) / MOBI (16->)	51842923 / AA22002200	PARTÍCULA
986M.MC0.985	FIAT TORO (16 ->)	N/A	CARVÃO
986M.MP0.485	FIAT TORO (16 ->)	N/A	PARTÍCULA

FORD

CÓDIGO MASAI	MODELO	MONTADORA	TIPO
986M.MP0.017	FORD FIESTA / COURIER (96->01) KA (97->14)	98FW16N619AA	PARTÍCULA
986M.MP0.114	FORD FIESTA HATCH (02->10) / ECOSPORT (02->13)	256H16N619AB	PARTÍCULA



986M.MP1.14F	FORD FIESTA HATCH (02->10) / ECOSPORT (02->13)	2S6H16M619AA	PARTÍCULA
986M.MC0.782	FORD FOCUS (09->14)	4M5H19G244AA	CARVÃO
986M.MP0.282	FORD FOCUS (09->14)	4M5H18D543AB	PARTÍCULA
986M.MP0.041	FORD FOCUS (98->08)	XS4H16N619AB	PARTÍCULA
986M.MC0.898	FORD FOCUS (14->)	AV6N19G244AA	CARVÃO
986M.MP0.398	FORD FOCUS (14->)	AV6N180543AA	PARTÍCULA
986M.MP0.429	FORD FUSION (09->)	FP67 / AE5Z19N619A	PARTÍCULA
986M.MP0.426	FORD FUSION (13->)	DG9Z19N619A	PARTÍCULA
986M.MP0.076	FORD MONDEO I E II (93-> 00)	93BW19G244AB	PARTÍCULA
986M.MP0.352	FORD NEW FIESTA (10->) / ECOSPORT (12->) / KA(14->)	BE8Z19N619A	PARTÍCULA
986M.MP0.443	FORD RANGER (12->)	AB3919N619A	PARTÍCULA
986M.MP9.910	FORD EDGE (11->)	7T4Z19N619B	PARTÍCULA
986M.MC0.852	FORD NEW FIESTA (10->) / ECOSPORT (12->) / KA(14->)	N/A	CARVÃO

GM			
CÓDIGO MASAI	MODELO	MONTADORA	TIPO
986M.MC0.866	CRUZE (12->) / COBALT (12->) / SONIC (12->) / SPIN (12->) / ONIX (13->) / PRISMA (13->) / TRACKER (14->) / MALIBU (14->)	13271191	CARVÃO
986M.MP0.366	CRUZE (12->) / COBALT (12->) / SONIC (12->) / SPIN (12->) / ONIX (13->) / PRISMA (13->) / TRACKER (14->) / MALIBU (14->)	13271190 / 1808524 / 52425938	PARTÍCULA
986M.MC0.509	GM ASTRA IMPORTADO (92->) / CALIBRA (93->) / CELTA (00->) / PRISMA (06->) / CORSA (97->02) / CORSA CLASSIC (97->) AGILE (09->) / MONTANA (10->)	9121625 / 1718044	CARVÃO
986M.MP0.009	GM ASTRA IMPORTADO (92->) / CALIBRA (93->) / CELTA (00->) / PRISMA (06->) / CORSA (97->02) / CORSA CLASSIC (97->) AGILE (09->) / MONTANA (10->)	9200067	PARTÍCULA
986M.MP0.383	GM CAPTIVA (08->)	20901295	PARTÍCULA
986M.MP0.018	GM CELTA S/ AC (00->) CORSA S/AR (98->)	N/A	PARTÍCULA
986M.MC0.607	GM CORSA (02->) / MONTANA (03->10)	90535132	CARVÃO
986M.MP0.107	GM CORSA (02->) / MONTANA (03->10)	90535131	PARTÍCULA
986M.MC0.639	GM MERIVA (02->)	93397033	CARVÃO
986M.MP0.139	GM MERIVA (02->)	93397033	PARTÍCULA
986M.MP0.450	GM S10(12->) TRAILBLAZER (13->)	98139428 / 84384A5004	PARTÍCULA
986M.MP2.22-2	GM TRACKER (02->14) Adaptação Nacional conforme concorrentes. O Veículo utiliza 2 peças	N/A	PARTÍCULA
986M.MC0.532	GM VECTRA (97->05)	90568793	CARVÃO
986M.MP0.032	GM VECTRA (97->05)	90568793	PARTÍCULA
986M.MC0.514	GM VECTRA (NOVO) 06-> / ASTRA (99->)	N/A	CARVÃO
986M.MP0.014	GM VECTRA (NOVO) 06-> / ASTRA (99->)	52484324	PARTÍCULA
986M.MC0.547	GM ZAFIRA (00->)	N/A	CARVÃO
986M.MP0.047	GM ZAFIRA (00->)	90559549	PARTÍCULA

HONDA			
CÓDIGO MASAI	MODELO	MONTADORA	TIPO
986M.MP1.80F	CIVIC (12->)	80292TR8M01	PARTÍCULA
986M.MP0.079	HONDA ACCORD (98->03)	79370S1AG01	PARTÍCULA
986M.MP0.66-2	HONDA CIVIC (02->06) / CRV (01->06)	0BR79S5AC00/D00	PARTÍCULA
986M.MP0.029	HONDA CIVIC VI (95->01) / CRV (95->01) ACCORD (98->03)	08R79DT3600	PARTÍCULA
986M.MP0.158	HONDA FIT (FLEX) (06->08)	80291TFOU01 / 80291T5KPO1	PARTÍCULA
986M.MC0.680	HONDA NEW CIVIC (06->) ACCORD (03->) / CRV (07->)	N/A	CARVÃO
986M.MP0.180	HONDA NEW CIVIC (06->) ACCORD (03->) / CRV (07->)	8029SOGW01 / 80292SWA003	PARTÍCULA

986M.MP0.372	HONDA NEW FIT (09->) CITY (09->) / HR-V (15->)	N/A	PARTÍCULA
986M.MC0.872	HONDA NEW FIT (09->) CITY (09->) / HR-V (15->)	N/A	CARVÃO

HYUNDAI

CÓDIGO MASAI	MODELO	MONTADORA	TIPO
986M.MP0.269	HYUNDAI i30 (09->14)	971332L000 / F178AG7AA01	PARTÍCULA
986M.MP0.382	HYUNDAI ELANTRA (12->) / I30 (14->)	971332H001	PARTÍCULA
986M.MP0.204	HYUNDAI SANTA FE (01->05) / SONATA (01->05)	9761938100	PARTÍCULA
986M.MP0.277	HYUNDAI SANTA FÉ (06->jul09) / AZERA (07->jul09) / SONATA (05->11)	971332B010	PARTÍCULA
986M.MP9.909	HYUNDAI SANTA FÉ (ago09->13) / AZERA (ago 09->13)	971332G000	PARTÍCULA
986M.MP0.383	HYUNDAI AZERA (13->) / SONATA (11->)	971333FAAO	PARTÍCULA
986M.MP0.196	HYUNDAI TUCSON (05->07) IX35 (10->) VELOSTER (11->) / HB20 (13->)	971331S000 / 971332E210	PARTÍCULA
986M.MP0.001	HYUNDAI TUCSON (07->) (EM ALGUNS MODELOS)	971332E250 / 971332E260	PARTÍCULA
986M.MP0.371	HYUNDAI VERA CRUZ (07->)	971333J100	PARTÍCULA
986M.MP9.915	SANTA FÉ (13->)	N/A	PARTÍCULA
986M.MC0.696	HYUNDAI TUCSON (05->) IX35 (10->) VELOSTER (11->) / HB20 (13->)	971332E200 / 971332E210	CARVÃO

JEEP

CÓDIGO MASAI	MODELO	MONTADORA	TIPO
986M.MP0.325	JEEP COMPASS (06->)	N/A	PARTÍCULA
986M.MP0.436	JEEP GRAND CHEROKEE (10->)	68079487AA	PARTÍCULA
986M.MP0.249	JEEP GRAND CHEROKEE (05->10)	82204691	PARTÍCULA
986M.MP4.02-2	JEEP CHEROKEE SPORT (LIBERTY) (08->)	68033193AA	PARTÍCULA
986M.MC0.985	JEEP RENEGADE (15 ->)	N/A	CARVÃO
986M.MP0.485	JEEP RENEGADE (15 ->)	N/A	PARTÍCULA

KIA

CÓDIGO MASAI	MODELO	MONTADORA	TIPO
986M.MP0.383	KIA CADENZA (11->) / OPTMA (12->)	971333FAAO	PARTÍCULA
986M.MP0.214	KIA CARNIVAL (02->06)	0K55361C14A	PARTÍCULA
986M.MP0.197	KIA CARNIVAL (06->) / MOHAVE 09-> / CERATO (04->09)	971332F000	PARTÍCULA
986M.MP0.277	KIA MAGENTIS 09->	971332B010	PARTÍCULA
986M.MP0.220	KIA PICANTO (04->)	9713307000	PARTÍCULA
986M.MP0.204	KIA SORENTO (02->06)	9761938100	PARTÍCULA
986M.MP0.368	KIA SOUL (09->)	971332K000	PARTÍCULA
986M.MP0.196	KIA SPORTAGE (04->) CARENS (06->) MAGENTIS (04->09) / SORENTO 11-> / CERATO (10->13) / KOUP (12->)	971332R200	PARTÍCULA
986M.MP0.382	KIA CERATO (13->)	971332H001	PARTÍCULA
986M.MC0.696	KIA SPORTAGE (04->) CARENS (06->) MAGENTIS (04->09) / SORENTO 11-> / CERATO (10->13) / KOUP (12->)	N/A	CARVÃO

MERCEDES

CÓDIGO MASAI	MODELO	MONTADORA	TIPO
986M.MC0.661	MBB SÉRIE A (W169) (04->) / SÉRIE B (W245) (05->)	1698300218	CARVÃO
986M.MC0.955	MBB CLA (13->) / CLASSE A W173 (13->) / CLASSE B W246 (12->)	N/A	CARVÃO
986M.MP0.005	MBB SÉRIE C W202 (93->) / SLK R170 (96->) / SÉRIE E (W210) (95->02) / CLK C208 (97->02)	A2028300018	PARTÍCULA
985M.MP0.059	MBB SÉRIE C (W203) (00->)	A2098300118	PARTÍCULA
986M.MC0.537	MBB CLASSE A (W168) (97->)	1688300818 / 1688300718	CARVÃO



986M.MP0.037	MBB CLASSE A (W168) (97->)	A1688300018	PARTÍCULA
986M.MP0.22-2	MBB SÉRIE E (W210) (95->02) / SÉRIE S (W220) (98->)	A2108300018 / 1018	PARTÍCULA
986M.MC0.609	MBB SÉRIE E (W211) (02->) / CLS (C219) (04->)	A2118300018	CARVÃO
986M.MC7.38-2	MBB GL KLASSE (06->) / SÉRIE ML (W164) (07->) / SÉRIE R (W164) (07->) / SÉRIE GL (06->)	A164830018	PARTÍCULA
986.MC0.594	MBB SÉRIE M (W163) ML320 / ML430 (98->)	B66809903	CARVÃO
986M.MP0.004	MBB SÉRIE S W140 (91->98)	A140350047	PARTÍCULA
986M.MP0.175	MBB SLK R171 (04->)	N/A	PARTÍCULA
986M.MP0.020	MBB SPRINTER (00->)	A9018300018 / A0008303318	PARTÍCULA
986M.MP0.177	MBB SPRINTER (13->)	A9068300218	PARTÍCULA
986M.MC0.677	MBB SPRINTER (13->)	A9068300318	CARVÃO
986M.MC7.39-2	MBB CL (C216) (06->) / SÉRIE S (W221) (05->)	A2218300018 / 2218300318 / 2218300718	CARVÃO
986M.MC0.675	MBB SLK R172 (11->)	1718300418 / 1728350047	CARVÃO
986M.MP4.87-2	MBB SPRINTER (13->)	N/A	PARTÍCULA
986M.MC0.798	MBB SérieC W204 (07->) / Série E W212 C207 (09->) / GLK X204 (08->) / SL R 231 (12->) / SLS C 197 (10->)	N/A	CARVÃO

NISSAN

CÓDIGO MASAI	MODELO	MONTADORA	TIPO
986M.MP2.66-2	NISSAN FRONTIER (07->09)/ PATHFINDER (10->) MEXICANA	27274EA000 / 27450EB70A / 27274EB70A	PARTÍCULA
986M.MP9.916-2	NISSAN FRONTIER (10->) BRASILEIRA	27274EB700	PARTÍCULA
986M.MP0.461	NISSAN KICKS (16->)	N/A	PARTÍCULA
986M.MP0.419	NISSAN MARCH (11->) / VERSA (11->)	2727771HE0E	PARTÍCULA
986M.MP0.462	NISSAN MARCH (14->)	N/A	PARTÍCULA
986M.MP0.247	NISSAN MURANO (05->)	9M1VP001 / VP051 / 27277CL025H / B727Z5003	PARTÍCULA
986M.MP0.270	NISSAN SENTRA / XTRAIL (07->13)	22277EN000 / 27277EN025	PARTÍCULA
986M.MP0.405	SENTRA (13->)	278913DF0A	PARTÍCULA
986M.MP0.344	NISSAN TIIDA (07->) LIVINA (09->)	27271EL00A	PARTÍCULA

PEUGEOT

CÓDIGO MASAI	MODELO	MONTADORA	TIPO
986M.MP2.64-2	CITROEN DS3 (12->) / C3 (12->) / PEUGEOT 208 (13->) / 2008 (15->)	N/A	PARTÍCULA
986M.MP0.057	PEUGEOT 206 (98->) / 207 (08->) / ESCAPADE / HOGGAR (10->)	6447AZ	PARTÍCULA
986M.MC7.01-2	PEUGEOT 3008 (11->)	6447XG	CARVÃO
986M.MP2.01-2	PEUGEOT 3008 (11->)	6447XF	PARTÍCULA
986M.MP0.071	PEUGEOT 307 (01->10)	6447NT	PARTÍCULA
986M.MC0.784	PEUGEOT 307 (10->) / RCZ (10->) / 408 (11->) / 308(12->)	6447KL	CARVÃO
986M.MP0.284	PEUGEOT 307 (10->) / RCZ (10->) / 408 (11->) / 308(12->)	6447NT / 6447KK	PARTÍCULA
986M.MP0.055	PEUGEOT 406 (95->)	6447S5	PARTÍCULA
986M.MC0.640	PEUGEOT 407 (05->)	6447RG	CARVÃO
986M.MP0.116	PEUGEOT 807 (02->)	6447LY	PARTÍCULA
986M.MP0.013	PEUGEOT BOXER (98->)	6447SY / 6447JO	PARTÍCULA
986M.MP0.173	PEUGEOT PARTNER (10->)	6447KR	PARTÍCULA
986M.MP0.034	PEUGEOT PARTNER (96->)	6447Z5	PARTÍCULA

RENAULT

CÓDIGO MASAI	MODELO	MONTADORA	TIPO
986M.MP0.033	RENAULT CLIO (98->) SYMBOL (09->) / KANGOO (09->)	7700424098	PARTÍCULA
986M.MK0.033	RENAULT CLIO (98->) SYMBOL (09->) / KANGOO (09->) - Filtro mais tampa	N/A	KIT
986M.MC0.877	RENAULT FLUENCE (11->)	272774813R	CARVÃO
986M.MP0.377	RENAULT FLUENCE (11->)	272772183R	PARTÍCULA
986M.MP0.051	RENAULT LAGUNA (94->01)	7700834816	PARTÍCULA
986M.MK0.401	RENAULT LOGAN (08->10) / SANDEIRO (08->10) - Filtro mais Tampa	N/A	KIT
986M.MP0.401	RENAULT LOGAN (10->14) / SANDEIRO (10->14) / DUSTER (11->)	272773223R	PARTÍCULA
986M.MP0.461	RENAULT LOGAN (14->) / SANDEIRO (14->)	272771578R	PARTÍCULA
986M.MP2.76-2	MASTER (13->)	7701209837	PARTÍCULA
986M.MP0.052	RENAULT MEGANE (95->98)	7700845811	PARTÍCULA
986M.MP0.370	RENAULT MEGANE (98->06)	N/A	PARTÍCULA
986M.MP0.268	RENAULT MEGANE / MEGANE GRAND TOUR (07->)	8200848492	PARTÍCULA
986M.MP0.065	RENAULT SCENIC (08->) SCENIC (96->99)	7700428820	PARTÍCULA

TOYOTA

CÓDIGO MASAI	MODELO	MONTADORA	TIPO
986M.MP9.903	TOYOTA COROLLA (07->08) / RAV4 (05->07) / FIELDER (07->08)	8850852010	PARTÍCULA
986M.MC0.773	TOYOTA COROLLA (08->) / HILUX (06->) / RAV4 (07->) / / PRIUS (13->)	8713930040	CARVÃO
986M.MP0.129	TOYOTA COROLLA (97->01)	8850812010	PARTÍCULA
986M.MP0.034	TOYOTA COROLLA / FIELDER (04->06) Adaptação	N/A	PARTÍCULA
986M.MP0.740	TOYOTA COROLLA / HILUX / RAV4 / CAMRY / LEXUS 350 (08->) / PRIUS (13->)	871390K010 / 8713930040 / 8713902150 / 87139002070	PARTÍCULA
986M.MP0.451	TOYOTA ETIOS (12->)	871390D080	PARTÍCULA
986M.MP0.105	TOYOTA PRADO (03->09)	8173947010	PARTÍCULA
986M.MP0.373	TOYOTA PRADO (09->)	8713932010	PARTÍCULA
986M.MP0.104	TOYOTA RAV4 (00->04)	8856852010	PARTÍCULA

VOLKSWAGEM

CÓDIGO MASAI	MODELO	MONTADORA	TIPO
986M.MC0.560	VW FOX (04->12) / SPACEFOX (04->12) / CROSSFOX (04->12) / GOL (GER V) VOYAGE (08->12) / POLO (01->) /	6Q0819653	CARVÃO
986M.MP0.060	VW FOX (04->12) / SPACEFOX (04->12) / CROSSFOX (04->12) / GOL (GER V) VOYAGE (08->12) / POLO (01->) /	6Q0820367	PARTÍCULA
986M.MC0.900	VW FOX (12->) / SPACEFOX (12->) / CROSSFOX (12->) / GOL (GERV) (12->) VOYAGE (12->)	6R0819653	CARVÃO
986M.MP0.400	VW FOX (12->) / SPACEFOX (12->) / CROSSFOX (12->) / GOL (GERV) (12->) VOYAGE (12->)	6R0820367	PARTÍCULA
986M.MP9.913	VW GOL (GERV) (08->) VOYAGE (10->) Adaptação	N/A	PARTÍCULA
986M.MP9.908	VW GOL / PARATI / SAVEIRO (98->) (Geração II / III / IV) (s/ar - adaptação)		PARTÍCULA
986M.MP0.279	VW GOL / PARATI / SAVEIRO (98->08) (Geração III / IV)	337781968	PARTÍCULA
986M.MC0.937	VW GOLF (13->)	5Q0819653	CARVÃO
986M.MP0.437	VW GOLF (13->)	5Q0819644	PARTÍCULA
986M.MC0.592	VW GOLF (98->05) / NEW BEETLE (98->) / BORA (98->)	1J0819644	CARVÃO
986M.MC0.613	VW JETTA (05->) / PASSAT (06->) / TIGUAN (09->) / EOS (09->) / CC (12->) / FUSCA (13->)	1K1819653A	CARVÃO
986M.MP0.113	VW JETTA (05->) / PASSAT (06->) / TIGUAN (09->) / EOS (09->) / CC (12->) / FUSCA (13->)	1K0819644A	PARTÍCULA
986.MC0.544	VW PASSAT (B6) (00->05) / BORA (98->) / GOLF (93->05) / POLO CLASSIC (94->) / NEW BEETLE (98->)	1H091800	CARVÃO
986M.MP0.044	VW PASSAT (B6) (00->05) / BORA (98->) / GOLF (93->05) / POLO CLASSIC (94->) / NEW BEETLE (98->)	1H0819644	PARTÍCULA
986M.MC0.589	VW PASSAT ALEMÃO (B3) (92->97)	3A0091800/3A0819644	CARVÃO
986M.MP0.031	VW PASSAT ALEMÃO (B3) (92->97)	3A0819644	PARTÍCULA
986M.MP0.011	VW PASSAT ALEMÃO (B5) (96->00)	8A0819439A	PARTÍCULA
986M.MC0.641	VW TOUAREG (02->11) AMAROK (09->)	7H0819631A	CARVÃO
986M.MP0.141	VW TOUAREG (02->11) AMAROK (09->)	7H0819631	PARTÍCULA
986M.MC0.917	VW TOUAREG (11->)	7P0819631	CARVÃO
986M.MP0.421	VW UP (14->)	1S0820367	PARTÍCULA



MITSUBISHI

CÓDIGO MASAI	MODELO	MONTADORA	TIPO
986M.MC0.736	AIRTRECK 09->	MR398288/MZ690361	CARVÃO
986M.MP0.236	AIRTRECK 09->	MR398288	PARTÍCULA
986M.MP0.247	ASX 10->	7803A004	PARTÍCULA
986M.MC0.736	GRANDIS 04->	MR398288/MZ690361	CARVÃO
986M.MP0.236	GRANDIS 04->	MR398288	PARTÍCULA
986M.MP0.126-2	L200 06 -> 10	XZ311917	PARTÍCULA
986M.MC0.736	L200 TRITON 10 ->	MR398288/MZ690361	CARVÃO
986M.MP0.236	L200 TRITON 10 ->	MR398288	PARTÍCULA
986M.MC0.736	LANCER 03-> 10	MR398288/MZ690361	CARVÃO
986M.MP0.236	LANCER 03-> 10	MR398288	PARTÍCULA
986M.MP0.247	LANCER 10->	7803A004	PARTÍCULA
986M.MP0.247	OUTLANDER 05->	7803A004	PARTÍCULA
986M.MP0.126-2	PAJERO SPORT 99->	XZ311917	PARTÍCULA
986M.MC0.855	PAJERO FULL 06->	7803A028/MR500058/X50058D	CARVÃO
986M.MP0.303-2	TR4 06->	XR315172/MRR315172/XR315172D	PARTÍCULA
986M.MP0.9917-2	TR4(ADAPTAÇÃO NAC. CONF. CONCORRENTES) 06->	N/A	PARTÍCULA

WEGA

ORIGINAL QUALITY

A linha mais completa do mercado



ELEMENTOS FILTRANTES - AR PRIMÁRIO

Plano/Tubular/Oval/Redondo/Trapezoidal/Radial Seal

	APLICAÇÕES	Referencias Cruzadas			
		WEGA	TECFIL	FRAM	MANN
986M.201.030	HONDA: Civic LX 1.6 98 >00; Civic coupe 1.6 99 > 00; Civic coupe 1.6; Sedam 1.6 16V; LX 99 > 00 - (17220PEFM01)	FAP2480	ARL1030	CA4924	C2329
986M.202.262	GM: Vectra 2.0 MPFI e 2.0 16V GSI 1994 até 1996 Calibra 2.0 16V de 90 até 97 (90322262)	FAP3226	ARL8836	CA4567	C2991/1
986M.202.272	GM: Celta (todos os motores) de 2000 em diante - (93260511).	FAP3289	ARL8834	CA5981	C1944
986M.202.300	HONDA: Fit 1.4 8V LX/LXL/Aut. e 1.4 8V Flex LX/LXL 2004>> N° 40141558365301 Modelo em Poliuretano	JFA428/1	ARL1033	CA9945	C3324
986M.202.300/1	HONDA: FIT 1.4 8V, 1.4 8V FLEX -(LX,LXL) 01/04> -(17220PWC000) (Carcaça Plástica-Similar original)	JFA428/1	ARL1031	CA9945	C3324
986M.202.301	HONDA: New Civic 1.8 e 1.8 Flex 2006 >>>	JFA428/3	ARL1035	CA10650	C18004
986M.202.302	HONDA: FIT 1.5 16v V-TEC n° orig. (1720-PWA-J10)	JFA428/2	-	-	-
986M.202.303	HYUNDAI: Tucson 2.0 e 2.7 - n° orig. (28113-08000)	JFAH12	-	-	-
986M.202.304	MITSUBISHI: Pajero TR4 2.0 16V Flex 07 >> n° orig. (XR552951)	JFA0587	-	-	-
986M.202.306	Honda: FIT 1.5 2008 em diante (FaceLift), CITY 1.5 09 em diante.	-	-	-	-
986M.202.307	HONDA: Civic 1.7 - 2001 à 2006	JFA428	ARL1032	CA8911	C3221
986M.202.310	EFFA: M100 2007 -> ORIGINAL: 1378075FCO	JFA0F30	-	-	-
986M.202.313	HYUNDAI: IX35 2.0 16 V 2010 ->; KIA: SPORTAGE 2.0 16 V 2010-> (Original: 28113-25000)	JFAH16	ARL233		C2631
986M.202.315	KIA: Picanto 1.0 2011 -> ORIGINAL: 2811304000	JFAK16	-	-	-
986M.202.446	GM: Vectra GL, GLS, CD c/ motor 2.0 de 1997 /2005 (90512446).	FAP3262	ARL8839	CA5680	C34116/1
986M.202.505	FIAT: Tipo 1.6 EFI - (7712505).	FAP4035	ARL2505	CA5495	C2664
986M.202.506	ALFA ROMEO: 145, 146, 155, 156 e 156; Sportwagon 2.0 16V; FIAT: Marea/Weekend 1.8, 2.0 e 2.4 20V -1998 >>; Brava 1.6, 1.8, 2.0 e 2.4 16V - 1999>> - (46481588).	FAP5303	ARL2507	CA5630A	C25100



986M.202.620	TOYOTA: Corolla (Br)1.6 16V (Xli/Aut) 01/03 >>. 1.8 16V (S/Aut.) 01/07 à 12/07; 1.8 16V (Seg /Xeii/Aut.) 01/99 à 12/07; 1.8 16V; Filder (Sw/Sw.5/Autom) de 01 /05 à 12/07; 1.8 16V Flex /Xeii/Aut.) 01/99 à 12/07; 1.8 16V; Filder (Sw/Sw.5/Autom) de 01 /05 à 12/07; 1.8 16V Flex (Seg /Xeii/Aut) 1.8 16V Vvt-iDohc 03/07 à 12/07; 1.8 16V Flex Filder (Seg/Xeii/Aut.) 1.8 16V vvt i Dohc 03/07 `a 12/07 (n° 1780122020 Modelo em Poliuretano)	JFA283	ARL7710	CA9482	C2620
986M.202.621	TOYOTA: New Corola 1.8 Flex 2008 Casca de ovo - Similar ao original	JFA283	ARL2202	CA9482	C2620
986M.204.851	FIAT: Novo Uno 1.0 e 1.4 EVO (Way, Vivace, Attractive) Flex 2010> (51854598)	FAP9054	ARL4152	CA9315	C29003
986M.204.598	CITROEN : C3 - 1.4 8V 01/03 >> -- C3 1.4 8V Flex (Exclusive/Glx/Xtr) 01/07 >> - C3 1.6 16V 01/02 >> -- C3 1.6 16V Flex (Exclusive/Glx/Xtr) 01/06 >> - Berlingo 1.6 01/03 >> --1.6i 10V 10/00 >- (1444ec/ef/v5/xo/x)	FAP4873/1	ARL5053	CA9315	C3485/1
986M.205.050	PEUGEOT: 206 1.4 8V 2008>> -- 206 1.4 Flex 8V e 16V 2006 >> 206 1.6 16V 1998 à 2005 -- 206 1.6 Flex 16V 2006>> --306 2.0 97>; CITROËN: C3 - 1.4 8V 01/03 >> -- C3 1.4 8V Flex (Exclusive/Glx/Xtr) 01/07 >> -C3 1.6 16V (1444ec/ef/v5/xo/x)	FAP4873/1	ARL5053	CA9315	C3485/1
986M.205.055	PEUGEOT: 206 1.4 8V 2008>> 206 1.4 Flex 8V e 16V 2006 >> 206 1.6 16V 1998 à 2005; 206 1.6 Flex 16V 2006 >>; 306 2.0 97>; CITROËN: Xsara 1.6 2001 >>; Xsara Picasso 1.6 1999>>; Xsara Picasso 1.6 16V e Flex 06 >>; Xsara Picasso 2.0 16V 99 >>	FAP6008/1	ARL5050	CA8674	C2159
986M.205.409	RENAULT: Master 2.5 DCI 16V; (Turbo diesel) 01/2005 >> Master 2.8 DTI (Turbo Aspirado) c/lveco 2.8T- 2002 à 2004 - (7702295409)	FAP3271	ARL5137	CA8821	C32199
986M.205.410	RENAULT: Master 2.5 - 2010 ---->	-	-	-	-
986M.205.774	RENAULT: Clio 1.0 16V 05 >>; Logan 1.0 16V Hiflex 07 >>; Sandero 1.0 16V 07 Hiflex >>	FAP4872/1	ARL5138	CA10602	C3366/1
986M.206.092	VW: Golf GL e GLX 1.6, 1.8 e 2.0 de 93 à 98; Vento C/Motor 1.8, 2.0 e 2.8 de 91- >> - (1H0129620).	FAP4827	ARL6092	CA5370	C27154/1
986M.206.093	AUDI: A3 1.6, 1.8 e 1.8 20V Turbo 96- >>; VW: Bora 2.0 99->>; Gol 2.0 16V e Gti 96->>; Golf 1.6 8V, 1.8 e 2.0 de 99->>; New Beatle 2.0 98->> - (1J0129620).	FAP4045	ARL6093	CA5827	C37153
986M.206.095	VOLKSWAGEN: FOX 1.6, Gol Power 1.0 MI 16V, 1.6 Total Flex, 1.6 8V 06/01->>; 2.0 01->>; Golf 1.6 Total Flex, 2.0, Inca 1.6 Total Flex, Parati Power 1.0 MI 16V, Polo 1.0 16V, 1.4, 1.6 8V, 1.6 8V Total Flex, Van 1.6 Total Flex - (032129620B)	FAP3287	ARL6095	CA9519	C2990
986M.206.096	VW: FOX (1.0 L 8V SOHC) - Cfl Flex 03; City 03 à 04; City Flex 03->>; Plus Gas. 03 à 05; Plus Flex 04->>; Sport Line Flex 04->>; GOL 1.0 8v 06/01 à 01/04; GOL (1.0 8v SOH C L4; G3 City Flex 04->>; Sport Line Flex 04->>; GOL 1.0 8v 06/01 à 01/04; GOL (1.0 8v SOH C L4; G3 City L4) - G3 Rally Flex 05; G4 Power Flex 05 à 07; NF Power Flex 07->>; VOYAGE 1.0 8v Flex 08->>	FAP2214	ARL6096	CA9290 - 10247	C2969
986M.206.120	GM: Corsa 1.0 e 1.8 8V de 03/02->>; Meriva 1.8 8V e 16V de 08/02->> - (Incluindo motores flexpower) - (9196120).	FAP3280	ARL8825	CA9590	C30125/1
986M.207.956	FIAT: Pálio / Siena / Strada / Idea / Punto / Linea 1.6 16V e 1.8 16V Com motores E-Torg 2010 - > ITEM SUBSTITUI O ITEM SAL4154	FAP9121	ARL4154	CA11112	C37001
986M.208.840	GM: Astra 1.8 8V e 2.0 16V de 1999>>; Zafira 2.0 8V e 16V de 01 >> - (90531003).	FAP3268	ARL8840	CA5970	C30130
986M.209.301	FORD: Fusion 2.3 SEL 2005> - n° original 6E5Z9601EA	FAP9004	ARL9602	CA10094	C2278

986M.209.380	VW: GOL: 2.0 8 V e Gti 95 >> - GOL 1.6 I 8 V SOHC L4 = Cli,Gi,Mi, le,Mi,Ci, Gi,Mi ,G3 ,G3 Ci,Gi,Mi ,G3 City,G3 Power EA111 ,G3Se ,G3 Spc,SpCp 02 à 04 - GOL 1.6 Flex03 `a 07 - GOL 1.8 8V = Ci, G I ,Mi 97 à 99 -- GOL 1.0 L 16V= Plus 97/99 - G3 Ouro e Fun 00/01 - G3 /Ap 02/03 - G3 Power Ea111 02/04 - G3 Se 02/03 - Power 01/02 - G3 Sport 02/03 - G3 City 02/04 - G3 Se 02/03 -G3 16 02/05 -- GOL 1.0 Turbo 2000> - PARA TI 1.0 L 16V= G3 EA111 99/02 - G3 Summ er 00/04 -G3 turbo 00/04 - Tour 01/02 - Croosover ,Evidence 02/03 - PARATI 1.6 L 8V Ci,Gi,Amb Mi G3 96/98 -C,S,Ci,Ls,Gi 97/99 -Ci,Gi 99/03 - G3 Track Flex 03/05 -G4 Plus Flex 05>> -G4 Truck Flex 06> PARATI 1.8 L 8V SO HC = cL,gL,Club 97/98 - G3 C,Gi,Club 99/02 -Evidence 02/03 - G3 Flex 03/06 -PARATI 2.0 L 8V= Glsi 95/96 -Gls MiG3 99/04 - Tour 01 / 02 - Croosover 02/05 -G3 Track 03/05 PARA TI2.0 L 16V=Gls,Gti 96/99 - Gls,Gti G3 99/01 -SANTANA 2.0 8V= Mi , Evd,Ex 96/06 -SANTANA 1.8 8v Mi 97/05 - Confort 05/06 - SAVEIRO 1.6 8 V= Ci,Gi,Mi,ApCi,Gli 97/00 - G3 Coml. 99/04 - G3 Ci mi Ap 00 / 01City 02 > - G3 Com.02/04 -Surf 02/03 Flex Com 03/05 Super Surf Flex03 > -SAVEIRO 1.8 Ap Efi 96/02 - SAVEIRO 1.8 8V= cL, gL , ml G3 00/05 -S.Surf Gas e Flex 03/05 - Crossover 04/05 e Flex 05/06 City Flex05/06 - G4 Amb 05> - G4 City Flex 05 > -	FAP4049	ARL6091	CA5513	C29108
986M.209.381	GM: S10 Pick Up , Blazer c/ mot 2.2 e 4.3L de 95 >> (25098459)	FAP3234	ARL8838	CA7421	C2970
986M.209.382	GM : 2.0 90 / 93 - (Tubarão)	-	-	CA4792	C2668
986M.209.384	FIAT: Palio todos os motores - (46420988).	FAP2831	ARL4150	CA5627	C2585
986M.209.385	FIAT: Uno Fire 1.0 de 2000 >>; Uno Turbo 1.4 de 1994>>; Uno, Prêmio, Elba, Uno Mille c/ Mot. 1000CC, 1300CC, 1500CC de 1993 >>; (77229360).	FAP4033	ARL4147	CA5325	C2496
986M.209.386	FIAT: Tipo 2.0 de 1995 >>; Tempra Station Wagon 2.0 de 1995 >>	FAP5301	ARL2506	CA5140	C2571/1
986M.209.387	FIAT: Punto 1.4 todos	FAP9015	ARL4151	CA10131	C3092
986M.209.388	FORD: Fiesta Nacional C/Mot. 1.0, 1.3, 1.4 97 á 98; Fiesta Mot. Endura 97 á 00; Fiesta Mot. SOHC 1.0 , 1.6 Rocan 99 á 01; Fiesta Street 1.0 e 1.6 00->>; MAZDA 121 - (96BF9601BA).	FAP2832	ARL 9603	CA 5682	C2677
986M.209.389	FORD: KA c/mot 1.0 e 1.3 Endura e Zetec 97/99 - (97KB9601AB)	FAP3608	ARL 9604	CA 5837	C2982/1
986M.209.390	VW: Gol, Voyage, Parati e Saveiro c/mot. AE1.0/AE 1.6 90 á 95; Logus 1.8 e 2.0 de 93->>; Pointer 1.8 e 2.0 de 93->>; Apolo c/mot. AP 1.8 de 90->>; Santana e Quantum 2.0 de 91->> - (0271296201). PARA TODA LINHA COM MOTOR CHT.	FAP4034	ARL 6090	CA 5156	C26111
986M.209.394	RENAULT: Fluence 2.0 16V Automático 2011 -> - (ORIGINAL: 7701071327)	FAP9284	ARL 5143	CA 10760	C2030
986M.209.395	AUDI: A4 1.6; A4 1.8 20V e 1.8 20V Turbo 94 >>; A4 1.9 Turbo diesel 93 >>; A4 2.6 V6 95>>; A4 2.8 96>>; A4 2.4 97>>; A4 3.0 97 >>; A6 1.8,1,9 Turbo diesel, 2.4V6 e 2.8V6 97 >>; BMW 530i 535i ,540i,730i,735i,740i,840csi GM: Ipanema 1.8 e 2.0 mpfi 96 >>; Kadett 1.8 e 2.0 mpfi 96>>; Omega c/motor 2.0, 2.2, 3.0 e 4.1 de 92 >>; Suprema 2.0 e 2.2 - (25062055); VW: Passat /Variant VR6 2.8L 1998 à 2000.	FAP4813	ARL 8837	CA 5108	C26168
986M.209.396	GM: Corsa c/ motor 1.0, 1.2, 1.4 e 1.6 até 2001 - (90411732).	FAP2827	ARL 8832	CA 5496	C2256
986M.209.508	MBB: Sprinter 310, 312D c/ Motor OM014, 312 e 412 c/ Motor OM 014 LA eletrônico - (003 094 83 04).	FAP6003/1	ARL 5310	CA 8668	C32338/1
986M.209.601	FORD: Escort com motor 1.6 Zetec Rocam de 00, Escort Wagon c/motor 1.8 e 2.0 Zetec de 1996>> (91FF9601AA).	FAP4831	ARL 9601	CA 5357	C26138/1
986M.209.605	FORD: Ká 1.0 e 1.6 c/ motor SOHC Rocam de 1999 >> Courier c/ motor 1.6 SOHC Zetec Rocam de 1999 >> (XS5X9601DA).	FAP2840	ARL 9605	CA 8736	C2693

986M.209.608	FORD: FIESTA 1.6 - 2001 até 2006 Zetec	FAP9003	ARL 9608	CA 9511	C4151
986M.209.610	VW: Amarok 2.0 Tdi 2010 -> ORIGINAL: 2H0129620A	FAP4046	FAP4046 (WEGA)	CA 5496	C2256
986M.201.004	HYUNDAI: H100 Diesel Van Grace com motor 2.5 de 1994 >>> (28130 44000).	JFA0514/1	AP1004	CA	C13122
986M.201.008	TOYOTA: Hilux/ SW4 Diesel 2.8 L CD/STD/SW 92 até 2001, Landcruiser com motor 2.4 TD de 90 até 96 - (17801-54080).	JFA227/1	AP1008	CA4255	C16136
986M.201.011	PEUGEOT: Pick-up 504 c/m 2.3 8V de 1992>> - (9418003832)	JFA983	AP1011	CA	C13114/7
986M.201.605	KIA MOTORS: Ceres K2400 (OK592-23-603), (NKCRO23603)	JFAK02/1	AP1006	JFAR02/1 (WGA)	C18115
986M.201.645	MINISUBISHI: L200 Diesel 2.5 e L200 Turbo 1994 até 1996, Pajero Diesel até 1993 e Pajero Diesel c/mot 2.5 de 94 até 2001 (AK159502), (MD620563).	JFA594	AP1009	CA5901	C16120
986M.202.022	VW: Kombi álcool e gasolina c/ motor VW 1600 de 1983 até 1998 - (3051296191). - AGRAL: 4230 c/motor 790 96>>	WAP605	AR2867	CA4260	C1176/3
986M.202.771	HYUNDAI: Galloper , Porter c/motor 2.5, TDI diesel de 1994>>; MINISUBISHI: L300 c/mot. 2.3, 2.5 de 1983>> - (MD603346); LAND ROVER: Defender:2.5L 16V - 90GL, 110GL, 130CC, 110STD, TD5, XL de 1997 >>; FIAT HITASHI: (86504145)	JFA514	AP5080	CAK253	C14179
986M.203.603	KIA MOTORS: Bongo K2700 (Todos) de 1997 até 2003 - (OK60 A 23 603)	JFAK09/1	-	-	-
986M.207.060	TOYOTA: Hilux/ SW4 Diesel Turbo 3.0 L de 1996 até 2001- (17801-67060).	JFA292	AP7060	CA376	C 22267
986M.207.070	TOYOTA: Hilux 3.0 8V -CD,DX,SRV diesel e Turbo 01/02 >> 2.5 16V Turbo diesel 01/06 >> - 2.7 16V CD,DX,SRV 02 / 12/03 (17801-67070)	JFA392/1P	AP 7070	CA9393	C24203
986M.208.549	FORD: Ranger 2.5 TDIC HS c/ motor Maxion Diesel 1998 >>	WAP380	AP7992	WAP380(W EGA)	C17232
986M.209.825	KIA MOTORS: (NK79023603B) Besta 2.2 Furgão / ST 12 lug. 93/98 - K2400 93/97 - Sportage 2.0 16v 96 >> --Asia Rocsta 2.2	JFA983	AP1001	CA5813	C18142
986M.209.827	ASIA MOTORS: Topic 2.7L de 93/03 - (RD91131130); 01/97 >>> - (NK71E23603)	JFAK01	AP1002	CA5812	C22181
986M.202.000	FORD: Corcel II, Belina II, Del Rey e Scala c/ motor 1.6 CHT 84 >>> Escort c/ motor 1.6 CHT até 1988 - (84AU9601A).	-	AR6084	CA4261	C3338
986M.202.021	VW: Brasília e Fusca c/ dupla carbur. c/ motor VW1300 de 80 >> == Fusca c/ dupla carb. c/ mot. VW1600 1993 >> (0401296197)	-	AR6196	CA4258C	C1513
986M.202.023	HYUNDAI: HR - nº original 41272124	JFAH13	AR8113	CA10564	C25010
986M.202.799	FORD: F1000 (Diesel) com motor MVM 226/4 de 1977 até 1979, F2000, F4000 e FB4000 (micro) com motor MVM D226/4 de 1977 até 1979 - (WD5T9601A).	-	AR1026	CA2647	C2799
986M.202.953	VW: Brasília e Kombi c/ carb simples 1.3 até 74 - (0401296191)	-	AR2953	CA3107 - CA2672	C1262 - C1253
986M.203.589	GM: Chevette com motor 1.0, 1.4 e 1.6 de 73 até 1991, Opala e Caravan c/ mot. 4 / 6 cils até 1989 - (7323589).	-	AR3589	CA2653	C2639
986.203.590	GM: Monza 1.6, 1.8, 2.0 c/ carburador de 1982 >> == Kadett 1.6, 1.8 e 2.0 de 1982 até 1991 - (94621833).	WR209	AR8833	CA4336	C2648
986M.203.606	FIAT: 147, Spazio, Oggi, Fiorino, Panorama c/ motor 1050CC e 1300CC de 1977 até 1987, == Uno Mille c/ mot. 1000 de 90 até 92	-	AR2147	CA2718	C2120
986M.203.616	FIAT: 147, Spazio, Fiorino, Panorama e Oggi c/ motor 1050CC e 1300CC c/sist HD de 80 até 88 - (43569900).	-	AR3147	CA4259	C1399
986M.203.713	RENAULT: Scenic 2.0 de 1996/2000; R19 1.7 (gtx,txe,carb) 89/92; R19 1.8 89>>; R19 1.9 diesel 91>>; R19 Spyder 91>>; R21 1.7 (rs,gts,ts,tse) 86 >>; R21 2.1 diesel; Laguna 2.0 8V de 1993/1996; Megane 2.0 96->>; Clio 1.6 8V imp.99 >> - (7701033713)	WR274	AR7701	CA5229	C18121
986M.207.602	FORD: Corcel II, Belina II, Del Rey, Pampa c/ mot. 1.6 76 / 83 == Maverick c/ motor 4 cils. 74 até 77 - (75DU9601B).	-	AR6016	CA303	C2840
986M.208.507	ASIA MOTORS: Topic 08/98>> == ; KIA MOTORS: Besta GS c/ motor 2.7 1998 >> == Besta GS Grand c/ mot. 3.0 de 08/98 >> (OK71E73603), (OK72C23603)	JFA983/1	AP1012	CA8840	C21105

986M.209.211	RENAULT: Logan 1.6 8V Gasolina - 2007 em diante; Sandero 1.6 8V Flex - 2007 em diante; Symbol 1.6 8V Flex - 2009 em diante	WR245	AR7705	-	C2680
986M.209.323	VW: Brasília, Kombi e Fusca c/dupla carb. c/ motor VW1600 de 1979 até 1982, == Gol e Saveiro refrig.ar c/ mot VW1.3 e 1.6 até 84 (0401296195) - .(Embalagem com 2 peças)	-	AR6195	CA3191	C1732
986M.209.370	FORD: Del Rey, Scala e Guia c/ mot Ford AE1600 de 1989 >> Verona LX c/ mot. Ford 1.6 CHT 1990 >> (86AU9601BA).	-	AR6089	CA2732	C2646
986M.209.405	FIAT: Tempra com motor 2.0 de 1992>> (7738709)	WR106	AR4148	CA5356	C13100
986M.209.406	RENAULT: Espace 2.0 e 2.2; Fuego; R19 1.4, (GTS,TS,TSE); R19 1.4 (RN,RT); R19 1.6; R21 2.0 (INJ ,RX,TXE); R25 2.0 (TS,GTS,TI,Txi); Megane c/mot. 1.6 >>; Traffic Gas. 92 >> - (7701023306).	WR275	AR7702	CA3154	C1380
986M.209.619	VW: Fusca, KGuia 1200,1300 e 1500 gas.c/ carburação simples	-	AR6193	CA2737	C1535/1
986M.209.620	VW: Santana e Quantum c/ motor AP 1.8 1991 >>== Gol, Saveiro, Parati e Voyage c/ AP 1.6 / 1.8 / 2.0 1985 até 1994 - (056129620)	WR201	AR9620	CA3333	C2852/2
986M.209.621	VW: Brasília, Kombi e Fusca com Dupla Carburação e motor VW1600 até 1978 - (0401296194). (Embalagem com 2 peças)	-	AR6194	CA3130	C1522
986M.209.630	VW: Gol 1000 Ml c/ mot AT 1.0 8V de 97/01 -- (377129620B)	-	AR9621	CA5838	-
986M.205.051	RENAULT: Clio, Kangoo, Kangoo Express, Logan, Megane, Rapid e Scenic todos 1.6 16V e Laguna, Megane e Scenic todos 2.0 16V (7701045724)	FAP9273	ART5051	CA8964	C1858/1
986M.205.053	VW: Gol Ger.05, Fox, Crossfox 1.6 - 2006 em diante: Voyage 1.6 8V 09/2008 ->: Ford: EcoSport 2.0 11/2008 Duratech HE (Aut)	FAP7007	ART6098	HLT6098(VOX)	C2295/5
986M.206.097	VW: Polo 1.8 GTI Turbo e 2.0 EFI (6Q0129620B)	FAP7006	ART6097	FAP 7006(WEGA)	C2295/3
986M.201.780	TOYOTA: Hilux 05 >; Hilux diesel mot D-4D 2.5L 16V turbo 05 >>SR/SRV 05 > - n° orig .(17801-OC010)	JFA292/2	ARS7065	CA9916	C23107
986M.201.805	FIAT: Doblô 1.6 16V de 2002 >> ,-- Doblô Fire 1.3 16V de 2001>> Doblô c/ motor 1.8 de 2004 >> (46761805).	WR200/2	ARS1029	CA9129PU	C11127
986M.202.475	KIA MOTORS: Bongo K2700 1997->> - (n° original NK6B023603)	JFA983/3	AR1017	PS8669	WK920/1 WK920/3
986M.202.476	KIA MOTORS : BONGO K2500 2008 Em diante	JFAK14	AR1018	PS8669	-
986M.202.480	IVECO: Daily 35S14 - 45S 14 - 55S 14 (3.0 16V Tb Ic Eletr.) c/lveco 01/08 >>; 35.10 - 35.13 c/ 8140 43S 01/96 >>; 38.13 - 40.13 c/ 8140 01/05 >>; 49.10 c/8140 43S 01/96 >>; 49.12 c/8140.23 05/96 >>; 50 13 c/8140 43s 01/03 >>; c/8140.23 05/96 >>; 50 13 c/8140 43s 01/03 >>; - 59.12 c/8140 43s 01/05 >>; 60.12 (Scudato) 01/03 >>; 60.13 Scudato 01/06 >>; 70.12 01/04 >>; AGRALE: Marrua - Am 100E,Am 150E,Am 200E ,Cargo c/MWM Sprinter 4.0 Tca 2006 >>; TROLLER: Pantanal e T4 3.0 TDi Eletr. c/motor International 01/06 >> - n°s (93828280) - (6015001014002) - (Use c/SSR2481)	WR200/8	ARS8234	CA10221	C18450/1
986M.202.869	GM: S10, Blazer c/ mot. 2.4 Gas.de 2001>> 93321112)	WR200/7	ARS2869	CA8852	C16197
986.204.004	MBB: Classe A 160, A 190 - (1660940004).	WR327/1	AR2955	CA8789	C1381
986M.205.596	FORD: Ranger Power Stroke 3.0 (Eletrônica) 01/05 > - 5L55 9601AA)	WR198	ARS7993	CA10111	C16244
986M.206.080	CITROEN; Jumper 2.5 TD e 2.8 HDI; FIAT: Ducato 1.9, 2.5 e 2.8 de 1997>> - (1310636080); PEUGEOT: Boxer c/ motores 2.5 TD e TDI e 2.8 HDI de 2000 >>. (1444A0)	WR316	ARS1013	CA9231 - CA5611	C17278
986M.206.201	VW: Kombi c/ motor VW 1.6 MPFI de 1997 >> (2171296201); 2.2 MPFI de 1998 >> (93276069). .(USE COM SSR6204)	WR200/3	ARS2868	CA5961	C14200
986M.206.202	MITSUBISHI: L200 2.5 Turbo diesel 2001>>; - (CK159029); NISSAN: Frontier 2.8L , MWM Sprint 4.07T 06/2002 > - (1654666S300 - (USE C/SSR3353)	WR200/4	ARS7109	CA9744	C15300
986M.207.704	RENAULT: Clio 1.0, 1.6i 8V e Kangoo 1.0i 8V -- (7701 043 709)	WR349	AR7704	CA8774	C1145/5
986M.207.990	FORD: Ranger c/motor Maxion Diesel 2.5 de 2000 até 2002; Ranger c/mot. 2.8 Maxion Power Stroke de 2002 >> - (YL5U9601AA)	WAP383	ARS7990	CA9936	C18263

986M207.991	FORD: Ecospot - 2.0 L 16 VDOHC L4 = Xt 2003 / 2006 - 4wd 2003 /	WR252	ARS7991	CA9833	C11102
986M208.233	FIAT / IVECO: Daily 2.8 Diesel de 98 >> - (1908233), 1908868).	WR406/2	ARS8233	CA5787	C16247/1
986M208.842	GM: Silverado c/mot. MWM Sprint 6.07T de 01->>; D 20 c/mot. MWM Sprint 6.07T de 01->> - (93367976); TROLLER: Jipe Troller c/mot. MWM 2.8 Sprint de 95->> -	WR200/5	ARS8842	CA9745	C16400

ELEMENTOS FILTRANTES - AR SECUNDÁRIO (RADIAL SEAL)

	APLICAÇÕES	Referências Cruzadas			
		WEGA	TECFIL	FRAM	MANN
986M.203.353	NISSAN: Frontier 2.8, X-Terra 2.8; MITSUBISHI: L200 4X4 2001>>	WAP200/4S	ASR806	CA9744SY	CF300/1
986M.206.204	VW: Kombi c/motor 1.6 MPFI de 1997>>; GM: S10, Blazer c/motor 2.8 MWM Sprint de 1998>> - (USE C/SRS6201)	WR200/3	ASR868	-	CF200/1
986M.208.843	GM: Silverado c/motor MWM Sprint 6.07T de 01->>; D20 c/motor MWM Sprint 6.07T de 01->> - (93367977); TROLLER: Jipe Troller c/motor MWM 2.8 Sprint de 95->> - (Use C/SRS8842).	WAP200/6S	ASR807	CA9745SY	CF400/1



Filtros de Óleo



LUBRIFICANTES

FILTROS DO ÓLEO - BLINDADOS

	APLICAÇÕES	Referências Cruzadas			
		WEGA	TECFIL	FRAM	MANN
986M.100.006	TOYOTA: Corolla; Fielder 1.8 16V VVTi Flex 2003 >.	JF0210/1	PSL129	PH4967A	-
986M.100.008	TOYOTA: Corolla DX Diesel.	-	PSL008	-	-
986M.100.044	ALFA ROMEO: 145, 146, 155, 156 todos 2.0 16V; -- FIAT: Brava 1.8 16V, Marea, Weekend, Stilo 2.4 - (606128820)	WO170	PSL43	PH5675	W712/16
986M.100.055	FIAT: Palio 1.0 8V Fire e 1.0 16V Fire, Uno Mille com motor Fire; Doblô com motor Fire e Novo Uno - (46751179); Grand Siena 1.4 8V 2012 -> Grand Siena 1.4 Fire 2012 ->; Cinquecento (Fiat 500) 1.4 2009 -> HONDA: City 1.5 16V 2009 -> Civic Nacional 1.6 e 1.7 2001 em diante - (15400PLMA01)	JF0198	PSL55	PH5949	W610



986M.100.315	GM: Astra, Calibra, Corsa, Kadett, Ipanema, Celta, Monza, Omega, S10, Blazer, Tigrá, Vectra, Meriva e Zafira - todos - 2.0 e 2.2 (94 632 619); FIAT: Doblo, Palio 1.8 8V 03-> e Stilo 1.8 8V e 16V 02->; Cobalt 1.4 2011-> Cobalt 1.8 2013 -> Onix 1.0, 1.8	W0130	PSL619	PH4701	W712/22
986M.100.316	GM: Chevette, Marajó, Chevy 500 com motor 1.0, 1.4 e 1.6 de 1973 até 1991 - (7333162).	W0130	PSL62	PH2862C	W712/12
986M.100.317	KIA MOTORS: (NK41023802A). Besta GS (Grand) c/ motor 3.0L de 2001>> --- Besta 2.7 Diesel anos 95 --96 - Besta GS 2.7 Diesel ano 2001>> -- Besta Grand GS 3.0 Diesel ano 2001>> - Bongo ano 2005 >> -- K2500 HDI ano 2007 >> - K2700 ano 2005 >>	JF0505P	PSL320	CA6362	C1891
986M.100.318	ASIA MOTORS: Rocsta; KIA MOTORS: Besta 2.2L - 92 em diante, Sportage DLX Diesel - 95 em diante - (NK71023902) MAZDA: B 2200 -Filtro Secundário - (USE COM SLB-0312).	JF0306	PSL322	P3828	W114/80
986M.100.319	SUZUKI: Samurai, Swift, Vitara, Super Carry - (1651073000), (1651073001), (1651083010). CHANA: Cargo / Family / Utility - 1.0 8V 06->	JF0601	PSL132	PH2951	W811/81
986M.100.320	CHRYSLER: Le Baron 2.2i e 3.0 V6 até 1990, Neon 1.8 16V, 2.0 e 2.0 16V, PT Cruiser 2.0 16V e Stratus 2.0 LE; TOYOTA: Corolla c/ motor import. de 99>>, Paseo c/ motor 1.5 16V de 04/96 >> Camry c/ motor 6 cil. de 92>> - Hilux - 2.5 Tb diesel 01/2006>> - 2.5 tb dies e l 01/2006 >> -2.7 L gas.10/2008>> - 3.0 16V Tdi diesel 01/2006>> CHERY: QQ 1.1 2011 -> EFFA: M100 1.0 8V 06-> / ULC Furgão, Pick-up, Van 1.0 8V 06-> LIFAN: 320 Elite 1.3 16V e 620 Talent 1.6 16V 2010 ->	JF0604	PSL134	PH4967	W68/80
986M.100.323	KIA MOTORS: K2700, K3500, K3600, (OK01623802A). Besta GS 2.7 Diesel anos 97/ 01 -- Besta Grand GS 3.0 Diesel anos 97 / 01 -- Bongo <<2005 -- K2700 <<2005 - Asia : Hi-Topic Diesel até ano 97	JF0984	PSL323	PH4853	W921/80
986M.100.324	KIA MOTORS: Besta GS 2.7 (Dupla Filtragem)(NVS01143020)	-	-	-	-
986M.100.326	KIA MOTORS: Besta GS 3.0	-	PSL330	-	-
986M.100.331	KIA MOTORS: Sportage Turbo Diesel Intercooler e Carnival Diesel 01->; Filtro Primário - (NRF0323802B)- (USE C/SLB-0326)	WO360	-	-	-
986M.100.332	KIA MOTORS: K2400 de 93 em diante, Ceres - Pick Up Diesel de 1992 em diante - (NK62023802).	JF0K01/2	PSL324	PH2849A	W6MULTI20
986M.100.333	MITSUBISHI: L200, L300 e Pajero 2.5 e 2.8L Diesel - (ME013307); L200 Triton 3.2 TDI 2007>; Pajero 2.5 Diesel 2006>; Pajero 2.8 Diesel (todas); Pajero 3.2 TDI Diesel 2000> (CD120013)	JF0597	PSL158	PH5529	-
986M.100.561	FORD: Taurus c/ motor 3.0 V6 e 3.0 V6 12V de 1994>>, Ranger c/ motor 3.0L V6 de 95>>, F250 Gasolina 4.2L V6 de 1999>> - (1498016); - VW: Gol, Saveiro, Parati e Voyage c/ mot. VW 1.5 e 1.6 até 1984, Passat c/ mot 1.5 e 1.6 de 01/75>> (056115561A).	W0370	PSL561	PH2870A	W719/4
986M.100.562	AUDI: 80 /1.6E/ 2.0E/ 2.0E 16V, 90 2.0/ 2.3E-100 1.8/ e 2.0E e A6 2.0 de 06/94 até 08/95; - CHRYSLER: Dakota Sport 2.5 diesel FORD: Versailles c/ motor AP 2.0 de 91>>, Verona GLX c/ motor AP 1.8 de 1990>>, Escort XR3 com motor AP 2.0i de 93 até 96, Pampa c/ motor 1.8 de 1997 >>- (5003460); VW: Todos os modelos c/ motor AP 1.8L e 2.0L - (0561155611).	W0370	PSL562	PH2870B	W719/5
986M.100.563	VW: Gol 1000 8V e 16 V c/m AT 1.0 de 1997 até 2001; Fox c/motor 1.0 Total Flex de 2003 >>, Polo 1.4 de 03/02 >> - (030115561). COM PORCA NO FUNDO.	W0340	PSL560	PH5548	W712/53
986M.100.564	FORD: Fiesta importado c/ motor Endura 1.0 e 1.3 de 96 em diante - (96MM6714A1A); NISSAN: Micra 1.0 e 1.3 de 1992 em diante, Pathfinder gasolina c/ motor 3.0 V6 92-95.	W0150	PSL146	PH2966	W712/19
986M.100.565	FORD: Corcel, Belina, Del Rey, Pampa, Escort XR3 com motor CHT 1.4 e 1.6 (84AU6714C); VW: Gol, Saveiro, Parati e Voyage com motor CHT (AE1.0 e AE 1.6) de 1990 até 1995; GM: Omega 3.0 de 92-94. (9307811)	W0240	PSL565	PH927A	W715/9
986M.100.566	VW: : Gol e Parati 1.0 Mi 16V Turbo de 2000>>, Polo c/ motor 1.6 8V de 03/2002>> e Golf c/ motor 1.6 8V de 2001>> (036115561)	W0341	PSL563	PH8839	W712/52

986M.100.571	FORD: KA 1.0 e 1.3 c/ motor Endura E de 97 / 99, Courier 1.3 Endura E de 1997 >>, Fiesta c/ motor 1.3 Zetec de 1997>> (97MM671A1A) CHERY: Face 1.3 16V 2010 ->	W0150	PSL145	PH5713	W712/43
986M.100.572	FORD: Escort c/ motor 1,6, 1.8 e 2.0 Zetec de 96>>Mondeo todos os mot. 94>>, Ranger c/ motor a gas. 2.5 de 98>>, Focus c/ motor 1.8 e 2.0 Zetec de 2000 em diante - (92BM6714A2A).	W0180	PSL144	PH5803	W719/27
986M.100.583	RENAULT: Scenic 2.0 de 1996 >>, Twingo C3G até 97, Megane 1.6 e 2.0 de 1996>> Laguna 2.0 8V de 1993 até 1996, R19 c/ motor 1.6 e 1.8 16V, Clio RT, RL 1.6 8V e 16V de 96 até 99 - (7700873583).	W0200	PSL77	PH5796	W75/2
986M.100.720	GM: S10; Blazer 2.8; AGRALE: MA 5.0E MWM4.07TCE 01/02 ->; MA 5.0E motor MWM 4.08TCE ano 01/05 ->; MA 6.0E motor MWM 4.07TCE 01/05 ->; MA 6.0E MWM 4.08TCE ano 01/05 >>; Volare A5 MWM 4.07TCA ano 01/00 ->; Volare A6 motor MW M 4.07TCA ano 01/98>>; Vollare c/motor MWM 2.8 Sprint; TROLLER: Jipe Troller T4 c/MWM 2.8 Sprint; MWM: (905411880 018); FORD: Ranger; NISSAN: Frontier e Xterra 2.8L; MWM:	W0540	PSL340	PH9503	W1323
986M.100.835	TOYOTA: COASTER 4.2 06cil. VAN. TOYOTA: HILUX 92 2.4 8V (SW 4 4x4) 01/93-12/96 .2.7 16V (SW4) 01/96-12/00 . TOYOTA LAND. CRUISERTB Diesel (Prado 4x4 / Aut.) 01/03>	JF0213	PSL128	PH5123	WP928/80
986M.100.920	CHRYSLER: 300M, Dakota Sport 2.5 Gasolina e 5.2 V8, Jeep Cherokee 2.5i e 4.0i, Jeep Grand Cherokee 4.0, 4.0i, 4.7 V8, 4.7 V8 H.O., 5.2, 5.2V8 e 5.9 V8, Jeep Wrangler 4.0, Le Baron 3.0 V6 91>>, Ram 3.9 V6 Gasolina, 5.2 V6/ 5.9 V8 e Stratus 2.5 V624V.	WO671	PSL171	PH9A	W920/7
986M.100.921	ALFA ROMEO: 164 3.0 v6 e Spider GTV 2.0; CHRYSLER: Caravan LE e SE 2.4, 3.3 V6 e 3.8 V6, Dakota Sport 3.9 V6, Grand Caravan 3.3 V6, Jeep Cherokee 2.5 e 2.5 TD e Ram 5.2; FIAT: Uno Mille 1000cc de 90 até 92, Prêmio e Elba c/ motor 13 00cc e 1500cc de 84-93, Tempra 2.0 16V 1993>> -, 147, Spazio, Panorama e Oggi c/ motor 1050 e 1300 de 77-87 - (70757530)	W0460	PSL47	PH2863	W920/31
986M.100.922	CITROEN: AX todos, Berlingo 1.8 D e 1.8i, BX 1.4, 1.5i, 1.6, 1.9 16V GTI, C 5 2.0 16V e 3.0 24V, C15 Diesel, CX 2.0 e 2.2, Evasion Turbo e Turbo Diesel 2.0 e 2.1, Jumper 1.9D, Xantia todos, Xsara 1.6 e 1.8 16V, Xsara Picasso 1.6i e 2.0 16V, XM 2.0, 2.0 Turbo, 2.0i, 2.0i Turbo e 2.0i 16V, Visa 1.6 GTI e ZX 1.4, 2.0, 2.0 16V e 2.0i 16V; PEUGEOT: 206 c/m. 1.6 8V de 98 / 00, 306 XT c/ m. 1.8 e 2.0 de 94 até 98, 406 c/ m. 1.6, 1.8 e 2.0 de 94 até 98, 806 c/ m. 2.0 de 94 >> - (1109N2).	W0160	PSL135	PH4703	W712/8
986M.100.923	GM: Omega 4.1 L de 1995 em diante, Silverado c/ motor 4.1L de 1996>> Pick up C20 com motor 4.1L de 1995>> (93205934).	W0270	PSL617	PH5426	W923
986M.100.945	GM: S10 e Blazer c/m. Maxion 2.5 (71133); FORD: F250 350,1000 e 4000 C/Motor Maxion2.5; MBB: Sprinter 310D c/Motor Maxion Rover LAND ROVER: Discovery, Defender c/ Mot. Maxion Rover 2.5L	W0290	PSL902	PH5443	W923/1
986M.100.947	GM: S10 e Blazer 4.3L V6 de 96 até 98 - (25010908) - (25012760)	W0530	PSL620	PH3980	W719/31
986M.100.958	GM: Opala e Caravan 4 cils. de 1970 em diante, A10, C10 e C14 com 4 cils de 1974 até 1984 - (7323958).	-	PSL958	PH2845	W930/6
986M.100.959	GM: Opala e Caravan 6 cils. de 1970 em diante, A60, C10 e C20 com 6 Cils. até 1984 - (7323959).	W0510	PSL959	PH13	W936/8

FILTROS DO ÓLEO - (BLINDADOS LINHA POLI)

	APLICAÇÕES	Referências Cruzadas			
		WEGA	TECFIL	FRAM	MANN
986M.100.OP1	SUBSTITUI OS FILTROS: SLB0921, SLB0564, SLB0565, SLB0571, SLB0572 FIAT: Uno Mille 1000cc de 90 até 92, Prêmio e Elba com motor 1300cc e 1500cc de 84-93, Tempra 2.0 16V de 93 em diante, 147, Spazio, Panorama e Oggi com motor 1050 e 1300 de 77-87 - (70757530); FORD:Fiesta importado c/ motor endura 1.0 e 1.3 de 96 em diante-(96MM6714A1A); Corcel, Belina, Del Rey, Pampa, Escort XR3 com motor CHT 1.4 e 1.6 (84AU6714C), KA 1.0 e 1.3 com motor Endura E de 97 até 99, Courier 1.3 Endura-E de 97 em diante, Fiesta com motor 1.3 Zetec de 97 em diante-(97MM6714A1A), Escort c/ motor 1,6, 1.8 e 2.0 Zetec de 96 em diante, Mondeo todos os motores a partir de 94, Ranger c/ motor a gasolina 2.5 de 98>>, Focus c/ motor 1.8 e 2.0 Zetec de 2000>>- (92BM6714A2A); GM: Omega 3.0 de 92-94. (9307811), NISSAN: Micra 1.0 e 1.3 de 1992>> Pathfinder gasolina c/ motor 3.0 V6 ano 92-95; VW:Gol, Saveiro, Parati e Voyage c/ mot CHT (AE1.0 e AE 1.6) de 90 até 95; (Antigo SLB-3/4poli)	WUNI0001	TM1	PH10907 MIX3/4	W7MULTI3/4S
986M.100.OP2	SUBSTITUI OS FILTROS: SLB0561, SLB0562, SLB0563, SLB0566 (COMPORCA SEXTAVADA) FORD: Taurus com motor 3.0 V6 e 3.0 V6 12V de 1994 em diante, Ranger com motor 3.0L V6 de 95 em diante, F250 Gasolina 4.2L V6 de 1999 - (1498016), Versailles com motor AP 2.0 de 91 em diante, Verona GLX com motor AP 1.8 de 1990 em diante, Escort XR3 com motor AP 2.0i de 93 até 96, Pampa com motor 1.8 de 1997 em diante - (5003460); VW: Gol, Saveiro, Parati e Voyage com motor VW 1.5 e 1.6 até 1984, Passat com motor 1.5 e 1.6 de 01/75 em diante -(056115561A), Todos os modelos c/ motor AP 1.8L e 2.0L - (0561155611), Gol 1000 8V e 16 V com motor AT 1.0 de 1997 até 2001; Fox com motor 1.0 Total Flex de 2003 em diante, Polo 1.4 de 03/02 em diante - (030115561), Gol e Parati 1.0 Mi 16V Turbo de 2000 em diante, Polo com motor 1.6 8V de 03/2002 em diante e Golf com motor 1.6 8V de 2001 em diante - (036115561).(Antigo SLB-3/4Ppoli)	WUNI0002	TM2	PH10908 MIX3/4-2	W7MULTI3/4D
986M.100.OP3	SUBSTITUI OS FILTROS: SLB0315 / SLB0316 / SLB0947 / SLB0923 ; - GM: Astra, Calibra, Corsa, Kadett, Ipanema, Celta, Monza, Omega, S10, Blazer, Tigra, Vectra, Meriva e Zafira - todos - 2.0 e 2.2 (94 632 6619); Chevette, Marajó, Chevy 500 c/ motor 1.0, 1.4 e 1.6 de 1973 até 1991 - (7333162), S10 - Blazer 4.3L V6 de 96 até 98 - (25 010 908), (25 012 760); Omega 4.1 L de 1995 em diante, Silverado com motor 4.1L de 1996 em diante, Pick up C20 com motor 4.1L de 1995 em diante - (93205934); FIAT: Doblo, Palio 1.8 8V 03-> E Stilo 1.8 8 e 16V 02->; Cobalt 1.4 2011 -> Cobalt 1.8 2013 -> Onix 1.0 e 1.4 2012 -> Spin 1.8 2012 -> (Antigo SLB-18poli)	WUNI0003	TM 3	PH10905 MIX18	W7MULTI18
986M.100.PO4	SUBSTITUI OS FILTROS: SLB0314 / SLB0044 / SLB0922 - FIAT: Marea / Weekend C/ motor 1.8, 2.0 e 2.4 2.0V 98 em diante; Stilo com motor 2.4 20V de 2002 em diante, Palio todos os motores até o ano de 2000, Tipo com motor 1.6 EFI de 95 em diante, Uno Turbo com motor 1.4 de 1994 em diante, Brava com motor 1.6 e 1.8 de 1999 em diante - (5984044) Brava 1.8 16V, Marea, Weekend, Stilo 2.4 - (606128820); ALFA ROMEO: 155 2.0 16V de 1995 em diante, 156 2.0 16V de 01 até 02; PEUGEOT: 206 com motor 1.6 8V de 98 até 00, 306 XT c/ motor 1.8 e 2.0 de 94 até 98, 406 c/ mot 1.6, 1.8 e 2.0 de 94 até 98, 806 c/ motor 2.0 de 94 >> - (1109N2).(Antigo SLB-20poli)	WUNI0004	TM4	PH10906 MIX20	W7MULTI20

986M.100.0P5	SUBSTITUI OS FILTROS: SLB0055; SLB0078; SLB0152 , FIAT: Palio 1.0 8V Fire e 1.0 16V Fire, Uno Mille c/ motor Fire; Doblô c/ motor Fire Novo Uno - (46751179); HONDA: Civic Fire, Uno Mille c/ motor Fire; Doblô c/ motor Fire Novo Uno - (46751179); HONDA: Civic Nacional 1.6 e 1.7 2001> (15400PLMA01); HYUNDAI:Tucson;Santa Fé;30, H100 2.4L KIA:Sportage; Soul;Sorento PEUGEOT: 206 1.6 8V-98à00;306XT-94à98; Boxer-94à02 MITSUBISHI:Pagero Sport 3.0 V6 93>99; L200Triton /NISSAN: Pathfinder 3.3 V6 Gas .Primera 2. 0 e 2.0 16V, Sentra 2.0 16V e 200 SX e ZX todos 2.0 16V (1520 8 65F00); RENAULT: Clio 1.0 8V (D7D) e 1.0 16V e 1.0 16V Hiflex (D 7D, Kangoo, Kangoo Express e Rapid todos 1.0 8V e 1.0 16V, Twingo 1.2 (D7F) de 93>98 Grand Siena 1.4 8V 2012 -> (Antigo SLB-6poli)	WUNI0005	TM5	PH10904 MIX20-2	W6MULTI20
--------------	--	----------	-----	--------------------	-----------

ELEMENTOS FILTRANTES - CARTUCHOS

	APLICAÇÕES	Referências Cruzadas			
		WEGA	TECFIL	FRAM	MANN
986M.100.003	FORD F75, F100, Jipe Willys 4 e 6 cils. - (B12370)	WEO0004 WEO0007 WEO0019	PL3	C3PL	P1044
986M.100.167	TOYOTA Bandeirantes -(156138777) MBB :3431847425	-	PL425	CH2801-1	H932/1
986M.100.180	MBB :MB180D Van / Pick Up - (6171840125).	W0601	PL180	CH5412	PF1055/1X
986M.100.390	GM :C10, C14 - 6 Cil. 69 a 76 Gasolina. (7 317 390)	-	PL390	CH200PL	H941

ELEMENTOS FILTRANTES - ECOLÓGICOS

	APLICAÇÕES	Referências Cruzadas			
		WEGA	TECFIL	FRAM	MANN
986M.102.101	MB : A140; A160; A190; A210	W0E410	PEL109	CH8776	HU610X
986M.102.103	RENAULT : Trafic; Máster; Laguna	W0E510	PEL312	CH9462 ECO	HU923X
986M.102.104	RENAULT : Clio; Kangoo; Twingo	W0E500	PEL705	CH9580	HU611X
986M.102.105	CITRÖEN : C3 1.4 8V Flex; 1.6 16V; 1.6 16V Fles; Xsara 1.6 / 1.8 16V 02 > PEUGEOT : 206 / 3071.6 16V; 1.6 16V Flex Partner 1.6 16V	W0E700	PEL110	CH9443 ECO	HU612X
986M.102.106	FORD : Ranger 3.0 Power Stroke Eletr. Diesel 2005 >> - TROLLER 3.0 Tdi Eletr. 01/2006 >> - n° orig. (71180)	W0E130	PEL310	WDE130(W EGA)	OX 169/10(MAHLE)
986M.102.107	V.W : Jetta III 2.5 gas.09/06 >> -Passat (Br)/Variant 2.0 16V 10/05 >> n° orig.(06D 115466 - 06D 115562)	W0E640	PEL 313	CH9911	HU719/6X
986M.102.108	PEUGEOT - 206 1.4 8v 01/04 >> - 207 1.4l 8v Flex 2008 >> - 207 1.6L 16V Flex 2008 >> - 307 2.0 16V, 1.6L 16V 2008 >> -- Partner 1.6 2003 >> - CITROEN - C3 1.4L 8V 2006 >> - C31.6L 16V Dohc L4 2003 >> -C4 2.0 16V 2007 >> - Xsara 1.6 L 16V 2001>>(1109x3)	W0E710	PEL108	CH9973 ECO	HU11/51X
986M.102.110	FORD : Fusion / ECOSPORT	W0E120	PEL106	CH10502	HU711X
986M.102.111	GM : CAPTIVA 2.4 2009 EM DIANTE.	-	-	-	H069/2X
986M.102.115	GM : Omega3.6 V6 (Australiano) 07>; Nr Original 25177917 - Wega WEO309	W0E916	-	CH8765	-
986M.102.116	HIUNDAI : Azera 3.3 e 3.8 V6 07>; Santa Fé 3.3 V6 08>; Vera Cruz 3.8 V6 07>; Sonata 3.3 V6 06>; KIA: Sorento 3.3 07> - Nr Orig 263203C100 - Wega: WOE903	W0E903	-	CH9999	HU824X
986M.102.123	RENAULT : Master 2.5 Dci 2010 -> - (ORIGINAL : 8200362442/15209-0000A)	W0E505			
986M.102.125	TOYOTA : Corolla 2.0 2010 -> ORIGINAL : 415237010	W0E803	-	-	-
986M.102.127	VW : Amarok 2.0 Tdi 2010 -> ORIGINAL : 0311L5562/03L115466	W0E680	PEL677	CH10759E CO	HU7008Z
986.102.129	FIAT : Pálio / Siena / Strada / Idea / Punto / Linea 1.6 16V e 1.8 16V Com motores E-Torq 2010 -> ORIGINAL : 55231651	W0E312	PEL119	CH9584	HU816/2X



AGORA, FILTRO É WEGA
A linha mais completa da América Latina

PATROCINADOR OFICIAL



COMBUSTÍVEIS

FILTROS BLINDADOS - INJEÇÃO ELETRÔNICA

	APLICAÇÕES	Referências Cruzadas			
		WEGA	TECFL	FRAM	MANN
986M300.100	CITROEN: AX 1.0 Injeção, 1.4 e 1.4 GTI, BX todos, Xantia 1.8i 16V e 2.0i 16V todos LFY, RFT e RFY (XU7JP4 e XU10J4/Z) até 06/96 e Visa 1.6 GTI e ZX todos até 10/97; GM: Calibra com motor 2.0 16V de 90 até 97, Omega Suprema com motor 2.2 de 95 em diante, Astra 2.0 16V de 95 até 98, Kadett e Ipanema com motor MPFI 1.8 e 2.0 de 96 em diante - (25126130).	FCI1101A	GI03/1	G6400	WK613
986M300.101	GM: Corsa c/motores 1.0, 1.4, 1.6 e 1.8 de 1994 em diante; Zafira c/motor 2.0 8V e 16V de 01 em diante; Meriva 1.8 8V de 08/2002 em diante; Vectra 2.0 16V de 97 em diante - (25329183); FIAT: Palio todos os motores após 2001; Brava c/motor 1.6, 1.8, 2.0 e 2.4 16V de 99 em diante; Marea/Weekend c/motor 2.0 20V de 1998 em diante; Doblò 1.3 16V, 1.8, 1.8 8V Flex (46769601); Novo Uno/Cobalt 1.4 2011 ->; Cobalt 1.8 2013 ->; Cruze 1.8 2011 ->; Onix 1.0 e 1.4 2012 ->; Spin 1.8 2012 ->; Grand Siena 1.4 2012 ->; Grand Siena 1.6 E-Torq 2012 ->	FCI1110S	GI04/3	G5540	WK58
986M300.102	GM: Monza, Kadett e Ipanema c/ mot. 1.6, 1.8 e 2.0 EFI d 91 >> S10 e Blazer com motor 2.2 EFI de 95 até 97 - (25121307).	FCI0363	GI02/2	G5471	WK47/1
986M300.103	FIAT: Palio/Weekend, Siena e Strada - 96 até 00 - (46416684).	FCI1600	GI41	G7729	WK510
986M300.104	VW: Gol, Parati Power c/ motor AT 1.0 8V e 16V de 08/01 em diante, Polo 1.6 8V de 03/02 em diante, Saveiro 2.0 de 98 em diante, Fox 1.6 Total Flex de 03 em diante - (377133511A).	FCI1620	GI08/1	G5738	WK613/3
986M300.105	FORD: Mondeo 1.6, 1.8 e 2.0 16V Zetec de 94 >>, Fiesta imp. c/ motor endura E1.0 e E1.3 de 96>>, Taurus 3.0 V6 de 94 até 95, Ranger 2.3 de 95 em diante - (E7DE9155AA).	FCI1650	GI06/1	G5980	WK712/4
986M300.106	VW: Santana e Quantum com motor AP 1.8 e 2.0 de 94 até 96, Parati, Gol e Saveiro com motor AP 1.6 e 1.8 de 95 até 96, Polo Classic 1.0 de 2000 até 2002 - (3251335111).	FCI1640	GI07/1	G8781	WK613/4

986M.300.107	BMW: 316i, 318i, 320i todos E30, 320i e 328i todos E36, 518i 520i, 525i e 530i todos E34, 730i E32 e M5 .35 e 3.8 todos E34; CITROEN: Evasion Turbo 2.0 e XM2.0 Turbo, 2.0i, 2.0i Turbo, 2.0i 16V e 3.0 V6 24V; VW: Golf GL e GLX com motores 1.6, 1.8 e 2.0 de 93 até 98, Pointer com motor AP 1.8 e AP 2.0 de 93 em diante, Gol com motor MPFI 2.0 de 95 até 97 - (3051335111); FIAT: Tempra com injeção eletrônica 2.0 de 1995 em diante; GM: Silverado com motor 4.1L de 96>>	FCI1105A	GI01/1	G3829	WK830
986M.300.108	AUDI: A3 1.6, 1.8 20V e 1.8 20V Turbo e TT 1.8 Turbo e 1.8 20V Turbo; VW: Golf 1.8 e 2.0 de 99 em diante, New Beatle 2.0 de 98 em diante, Bora 1.6, 1.8 e 2.0 de 98>>- (1J0201511A).	FCI1288	GI10	G5870	WK730/1
986M.300.109	VW: Fox 1.0 e 1.0 Totalflex. (5Z0201511A).	FCI1696	GI12	G9892F	WK730/4
986M.300.110	FIAT: Uno com motor Fire 1.0 de 00 em diante, Uno, Prêmio, Elba, Uno Mille e Fiorino com motor 1000CC, 1300CC, 1500CC de 93 em diante - (50004949).	FCI1610	GI40	G5493	WK513
986M.300.111	FORD: Ecoesport 1.0 Supercharger 1.6 03 -> e 2.0 Duratec, Novo Fiesta 1.0, 1.0 Supercharger e 1.6 - 2002>> (2S659155AA	FCI1695	GI60 OU GI60/7	G9291	WK612/7
986M.300.113	VW: Golf 1.6 2001 em diante, Polo 1.6 2002 em diante, Jetta 2.5 2007 em diante / Audi: A3 1.6,	FCI13000	GI14	-	WK59X
986M.300.114	RENAULT: Clio 1.0 e 1.6 Hi-Flex, Scenic 1.6 Hi-Flex/ PEUGEOT: 206 Flex/ CITROEN: C3 Flex VOLKSVAGEM GV & GV 1.0/16	FCI1630	GI50/7	G10230F	G10230F
FILTRO UNIVERSAL					
	APLICAÇÕES	Referências Cruzadas			
		WEGA	TECFIL	FRAM	MANN
986M.300.001	Filtro para Gasolina - Bico Universal	FCC2160	GU86	G6 - G12	G6 - G12
986M.300.005	Filtro para Álcool e Gasolina - Bico Universal	FCC225	AG68	G5188	G5188



MOTOS

FILTROS DE ÓLEO

	APLICAÇÕES
986M.JF0.014	HONDA: CB 300 R -> CBR 250 R -> NX 350 (Sahara) -> NX4 Falcon -> TRX 350 (Fourtrax FM/TM Quadriciclo) -> TRX 400 EX Four Trax -> TRX 400 EX Sportrax -> TRX 450 Four Trax - Foreman S/ES -> XL 250R -> XL 350 R -> XLX 250R -> XLX 350 R -> XR 250 Tornado -> XR 250L -> XR 350 -> XR 400 R -> XR 600 R -> XR 650 L -> XR 650 R
986M.JF0.017	YAMAHA: Fazer (FZR) 250 -> Lander 250 -> XTZ 250 Lander
986M.JF0.021	SUZUKI: Burgman AN125 -> EN 125 Yes -> Intruder 125 -> Katana 125
986M.JF0.411	HONDA: CB 1000 F -> CB 1000 F Super Four -> CB 1100 F X-Eleven -> CB 1100 R -> CB 1100 SF X-Eleven -> CB 1300 -X4 -> CB 1300 F -> CB 400 FCB1 -> CB 500 -> CB 500 F Four / K -> CB 600 - (Hornet) -> CB 750 Four / K -> CB 750 Nighthawk -> CB 750 Seven-Fifty/Nighthawk -> CB-1 400 F -> CBR 1000 -> CBR 1000 F -> CBR 1000 F -> CBR 1000 F Hurricane -> CBR 1000 RR -> CBR 1100 XX Super Blackbird -> CBR 600 (C Shadow) -> CBR 600 (RR) -> CBR 600 F/F2 -> CBR 600 F2 -> CBR 600 F3 -> CBR 600 F4i -> CBR 900 RPV -> CBR 900 RR Fireblade -> CBR 900 RR Fireblade -> CBR 900 RR Fireblade -> Dominator 650 -> F 6 C 1500 Valkyrie -> GL 1300 -> GL 1500 A Aspencade -> GL 1500 C (V/W/X/Y) -> GL 1500 C Valkyrie -> GL 1500 Goldwing -> GL 1500 SE Goldwing -> GL 1500 SE/F6C -> GL 1800 Goldwing -> NRX 1800 Rune -> NT 650 Hawk GT -> PC 800 Pacific Coast -> PC 800 R Pacific Coast -> RVF 750 R -> RVT 1000 R -> ST 1100 -> ST 1100 (T/M/X) -> ST 1100 A (T/M/X) -> ST 1100 ABS/TCS -> ST 1100 Pan European -> ST 1100 Pan European ABS -> ST 1300 -> ST 1300 ABS II -> VF 1000 F/R -> VF 750 C -> VF 750 C Magna -> VFR 750 F -> VFR 750 F -> VFR 750 R -> VFR 800 F/A/ABS -> VT 1100 C/Shadow -> VT 1100 C2 -> VT 1100 T Shadow -> VT 600 C Shadow VLX -> VT 600 CD Shadow VLX -> VT 750 C/DC/Black Widow -> VT 750 C/Shadow -> VT 750 C/Shadow -> VT 800 -> VTR 1000 F -> VTR 1000 F Fire Storm -> VTX 1300 (S/C/R) -> VTX 1800 -> XL 1000 V Varadero -> XRV 750 -> XRV 750 (T/M/X/W) -> XRV 750 Africa Twin -> XRV 750 Africa Twin / KAWASAKI: EN500 Vulcan -> ER 500 Twister -> ER 500 Twister -> ER 500 Twister -> ER 500 Twister/ER-5 -> EX 500 -> EX 500 Ninja -> EX 600 -> KLE 500 AS -> KLF 400 -> KVF 650 Prairie 650 -> Vulcan 1500 Drifter -> Vulcan VN 1500 -> Vulcan VN 1500 -> Vulcan VN 1500-G -> Vulcan VN 750 -> Vulcan VN 800 -W 650 -> Z 450 -> Z 450 LTD -> Z 450 LTD -> ZRX 750 -> ZX 1200 ZX-12R -> ZX 600 C Ninja -> ZX 600 D Ninja -> ZX 600 D Ninja -> ZX 600 G2 -> ZX 600 Ninja -> ZX 6R -> ZX 6R -> ZX 6R 600 -> ZX 6R Ninja -> ZX 6R Ninja -> ZX 6R Ninja -> ZX 6RR Ninja -> ZX 7 R Ninja -> ZX 750 D 3 -> ZX 750 Ninja (ZX 7R) -> ZX 7R -> ZX 900 Ninja ZX-

JFO -0014



JFO - 0017



JFO - 0021



JFO - 411





ABRAÇADEIRA MICRO FITA 9 MM (539M)

CÓDIGO	MM	POL.
539M.009.013	9 X 13	5/16" X 1/2"
539M.012.016	12 X 16	7/16" X 5/8"
539M.013.019	13 X 19	1/2" X 3/4"
539M.014.022	14 X 22	9/16" X 7/8"
539M.019.027	19 X 27	5/8" X 1.1/16"
539M.022.032	22 X 32	7/8" X 1.1/4"
539M.025.038	25 X 38	1 X 1.1/2"
539M.032.044	32 X 44	1.1/4" X 1.3/4"
539M.038.051	38 X 51	1.1/2" X 2"
539M.044.057	44 X 57	1.3/4" X 2.1/4"
539M.051.064	51 X 64	2 X 2.1/2"
539M.057.070	57 X 70	2.1/4" X 2.3/4"
539M.057.076	57 X 76	2.1/4" X 3
539M.064.083	64 X 83	2.1/2" X 3.1/4"
539M.070.089	70 X 89	2.3/4" X 3.1/2"
539M.076.095	76 X 95	3" X 3.3/4"
539M.083.102	83 X 102	3.1/4" X 4
539M.089.108	89 X 108	3.1/2" X 4.1/4"
539M.102.121	102 X 121	4 X 4.3/4"
539M.114.133	114 X 133	4.1/2" X 5.1/4"



ABRAÇADEIRA FLEXIL FITA 14,0 MM (549M)

CÓDIGO	MM	POL.
549M.013.019	13 X 19	1/2" X 3/4"
549M.014.022	14 X 22	9/16" X 7/8"
549M.019.027	19 X 27	5/8" X 1.1/16"
549M.022.032	22 X 32	3/4" X 1.1/4"
549M.025.038	25 X 38	3/4" X 1.1/2"
549M.032.044	32 X 44	1 X 1.3/4"
549M.038.051	38 X 51	1.1/4" X 2
549M.044.057	44 X 57	1.1/2" X 2.1/4"
549M.051.064	51 X 64	2 X 2.1/2"
549M.057.070	57 X 70	2 X 2.3/4"
549M.057.076	57 X 76	2.1/4" X 3
549M.064.083	64 X 83	2.1/2" X 3.1/4"
549M.070.089	70 X 89	2.3/4" X 3.1/2"
549M.076.095	76 X 95	3 X 3.3/4"

CÓDIGO	MM	POL.
549M.083.102	83 X 102	3.1/4" X 4
549M.089.108	89 X 108	3.1/2" X 4.1/4"
549M.102.121	102 X 121	4 X 4.3/4"



ABRAÇADEIRA RADIAL INOX (540M)

CÓDIGO	MEDIDA
540M.087.000	Ø ABERTO 8,7 - Ø FECHADO 7,0
540M.095.000	Ø ABERTO 9,5 - Ø FECHADO 7,8
540M.113.000	Ø ABERTO 11,3 - Ø FECHADO 9,6
540M.123.000	Ø ABERTO 12,3 - Ø FECHADO 9,8
540M.133.000	Ø ABERTO 13,3 - Ø FECHADO 10,8
540M.140.000	Ø ABERTO 14,0 - Ø FECHADO 11,5
540M.153.000	Ø ABERTO 15,3 - Ø FECHADO 12,8
540M.157.000	Ø ABERTO 15,7 - Ø FECHADO 13,2
540M.905.000	Ø ABERTO 90,5 - COIFA DO PALIO



ABRAÇADEIRA SIMPLEX (540M)

CÓDIGO			
550M.010.000	8	10	9.0
550M.011.000	9	11	9.0
550M.013.000	11	13	9.0
550M.014.000	12	14	9.0
550M.015.000	13	15	9.0
550M.016.000	14	16	9.0
550M.017.000	15	17	9.0



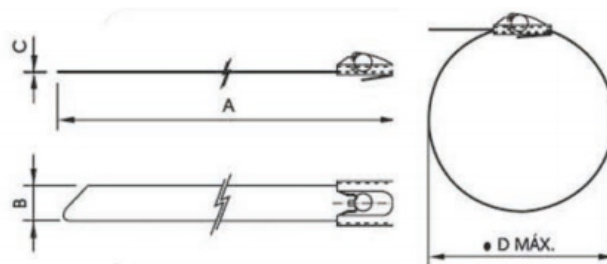
ABRAÇADEIRA TIPO 'U' DECAPADAS (883M)

CÓDIGO	MEDIDA
883M.001.034	1.3/4"
883M.001.078	1.7/8
883M.002.000	2"
883M.002.018	2.1/8"
883M.002.014	2.1/4"
883M.002.012	2.1/2"
883M.002.058	5/8"
883M.002.034	2.3/4"
883M.003.000	3"



ABRAÇADEIRA INOX ZIP (FITA UNIVERSAL) (539M)

APLICAÇÕES: Coifas homocineticas, câmbio, caixa de direção, lacres



539M.046.201	D Ø MÁX 50 – A 201 – B 4,6 – C 0,25
539M.079.201	D Ø MÁX 50 – A 201 – B 7,9 – C 0,25
539M.046.266	D Ø MÁX 69 – A 266 – B 4,6 – C 0,25
539M.079.266	D Ø MÁX 69 – A 266 – B 7,9 – C 0,25
539M.046.362	D Ø MÁX 102 – A 362 – B 4,6 – C 0,25
539M.079.362	D Ø MÁX 102 – A 362 – B 7,9 – C 0,25
539M.079.521	D Ø MÁX 102 – A 521 – B 7,9 – C 0,25

ABRAÇADEIRA NYLON COMUM (502M - 888M) MATERIAL: NYLON 4.6

TEMPERATURA DE TRABALHO: -20° A 80°C ATÉ 150° TESTES CONFORME NORMA SAE-AS 23190

CODIGO	COR	MEDIDA
888M.100.000	PRETA	1 100 X 2,5
888M.150.000	PRETA	1 150 X 3,6
888M.200.000	PRETA	1 200 X 3,6
888M.280.000	PRETA	1 280 X 4,9
888M.400.000	PRETA	2 390 X 4,8
888M.401.000	PRETA	2 400 X 7,5
888M.550.000	PRETA	2 540 X 13,5

CODIGO	COR	MEDIDA
502M.100.000	BRANCA	1 100 X 2,5
502M.150.000	BRANCA	1 150 X 3,6
502M.200.000	BRANCA	1 200 X 3,6
502M.280.000	BRANCA	1 280 X 4,9
502M.400.000	BRANCA	2 390 X 4,8
502M.401.000	BRANCA	2 400 X 7,5
502M.550.000	BRANCA	2 540 X 13,5




**PARAFUSO ROSCA SOBERBA
CABEÇA SEXTAVADA (108M)**



CÓDIGO	Ø	COMP.
108M.316.030	3/16"	30 MM
108M.316.035	3/16"	35 MM
108M.316.040	3/16"	40 MM
108M.316.045	3/16"	45 MM
108M.316.050	3/16"	50 MM
108M.316.055	3/16"	55 MM
108M.316.060	3/16"	60 MM
108M.014.040	1/4"	40 MM
108M.014.045	1/4"	45 MM
108M.014.050	1/4"	50 MM
108M.014.055	1/4"	55 MM
108M.014.060	1/4"	60 MM
108M.014.065	1/4"	65 MM
108M.014.070	1/4"	70 MM
108M.516.045	5/16"	45 MM

CÓDIGO	Ø	COMP.
108M.516.050	5/16"	50 MM
108M.516.060	5/16"	60 MM
108M.516.065	5/16"	65 MM
108M.516.070	5/16"	70 MM
108M.038.060	3/8"	60 MM
108M.038.075	3/8"	75 MM
108M.038.080	3/8"	80 MM

**PARAFUSO ROSCA SOBERBA
CABEÇA PANELA PHILIPS (115M)**



CÓDIGO	Ø	COMP.
115M.P29.013	2,9	13 MM
115M.P29.016	2,9	16 MM
115M.P29.019	2,9	19 MM
115M.P29.095	2,9	9,5 MM
115M.P35.013	3,5	13 MM
115M.P35.016	3,5	16 MM
115M.P35.019	3,5	19 MM
115M.P39.016	3,9	16 MM
115M.P42.013	4,2	13 MM
115M.P42.016	4,2	16 MM
115M.P42.019	4,2	19 MM
115M.P42.022	4,2	22 MM
115M.P42.025	4,2	25 MM
115M.P42.032	4,2	32 MM


CÓDIGO	Ø	COMP.
115M.P42.038	4,2	38 MM
115M.P48.055	4,8	50 MM
115M.P48.013	4,8	13 MM
115M.P48.016	4,8	16 MM
115M.P48.019	4,8	19 MM
115M.P48.022	4,8	22 MM
115M.P48.025	4,8	25 MM
115M.P48.050	4,8	50 MM
115M.P48.951	4,8	9,5 MM
115M.P55.191	5,5	19 MM
115M.P55.032	5,5	32 MM

PARAFUSO AUTO ATARRACHANTE (ROSCA SOBERBA) PONTA GUIA PARA ESQUADRIA DE ALUMÍNIO (115M)



CÓDIGO	Ø		COMP.
115M.391.032	3,9	32 MM	PHILLIPS
115M.481.032	4,8	32 MM	PHILLIPS
115M.481.032	4,8	38 MM	PHILLIPS
115M.481.050	4,8	50 MM	PHILLIPS

PARAFUSO ROSCA SOBERBA CABEÇA CHATA PHILIPS (116M)



CÓDIGO	Ø	COMP.
116M.029.095	2,9	9,5 MM
116M.029.013	2,9	13 MM
116M.029.016	2,9	16 MM
116M.029.019	2,9	19 MM
116M.035.095	3,5	9,5 MM
116M.035.013	3,5	13 MM
116M.035.016	3,5	16 MM
116M.035.019	3,5	19 MM
116M.035.022	3,5	22 MM
116M.035.025	3,5	25 MM
116M.039.095	3,9	9,5 MM
116M.039.013	3,9	13 MM
116M.039.016	3,9	16 MM

CÓDIGO	Ø	COMP.	CÓDIGO	Ø	COMP.
116M.039.019	3,9	19 MM	116M.048.050	4,8	50 MM
116M.039.022	3,9	22 MM	116M.055.016	5,5	16 MM
116M.039.025	3,9	25 MM	116M.055.019	5,5	19 MM
116M.039.032	3,9	32 MM	116M.055.022	5,5	22 MM
116M.042.095	4,2	9,5 MM	116M.055.025	5,5	25 MM
116M.042.013	4,2	13 MM	116M.055.032	5,5	32 MM
116M.042.016	4,2	16 MM	116M.055.038	5,5	38 MM
116M.042.019	4,2	19 MM	116M.055.045	5,5	45 MM
116M.042.022	4,2	22 MM	116M.055.050	5,5	50 MM
116M.042.025	4,2	25 MM	116M.063.016	6,3	16 MM
116M.042.032	4,2	32 MM	116M.063.019	6,3	19 MM
116M.042.038	4,2	38 MM	116M.063.022	6,3	22 MM
116M.048.013	4,8	13 MM	116M.063.025	6,3	25 MM
116M.048.016	4,8	16 MM	116M.063.032	6,3	32 MM
116M.048.019	4,8	19 MM	116M.063.038	6,3	38 MM
116M.048.022	4,8	22 MM	116M.063.045	6,3	45 MM
116M.048.025	4,8	25 MM	116M.063.050	6,3	50 MM
116M.048.032	4,8	32 MM			
116M.048.038	4,8	38 MM			
116M.048.045	4,8	45 MM			

PARAFUSO CHIPBOARD CABEÇA CHATA PHILIPS PARA MADEIRA (119M)



CÓDIGO	Ø	COMP.
119M.030.010	3	10 MM
119M.030.013	3	12 MM
119M.030.016	3	16 MM
119M.030.020	3	20 MM
119M.030.030	3	30 MM
119M.035.012	3,5	12 MM
119M.035.014	3,5	14 MM
119M.035.016	3,5	16 MM
119M.035.020	3,5	20 MM
119M.035.025	3,5	25 MM
119M.035.030	3,5	30 MM
119M.035.040	3,5	40 MM
119M.040.016	4	16 MM
119M.040.020	4	20 MM
119M.040.025	4	25 MM

CÓDIGO	Ø	COMP.
119M.040.030	4	30 MM
119M.040.035	4	35 MM
119M.040.040	4	40 MM
119M.040.045	4	45 MM
119M.040.050	4	50 MM
119M.045.016	4,5	16 MM
119M.045.020	4,5	20 MM
119M.045.025	4,5	25 MM
119M.045.030	4,5	30 MM
119M.045.035	4,5	35 MM
119M.045.040	4,5	40 MM
119M.045.045	4,5	45 MM
119M.045.050	4,5	50 MM
119M.045.060	4,5	60 MM
119M.050.025	5	25 MM
119M.050.030	5	30 MM
119M.050.035	5	35 MM
119M.050.040	5	40 MM
119M.050.045	5	45 MM
119M.050.050	5	50 MM
119M.050.060	5	60 MM

CÓDIGO	Ø	COMP.
119M.060.025	6	25 MM
119M.060.040	6	40 MM
119M.060.045	6	45 MM
119M.060.050	6	50 MM
119M.060.060	6	60 MM

PARAFUSO AUTO BROCANTE TELHADO (129M)



CÓDIGO	Ø	COMP.	CH.
129M.014.034	1/4"	3/4"	3/8
129M.014.078	1/4"	7/8"	3/8
129M.014.001	1/4"	1"	3/8

CÓDIGO	Ø	COMP.	CH.
129M.055.020	5,5	3/4"	0,3125
129M.055.022	5,5	22 MM	0,3125
129M.055.025	5,5	25 MM	0,3125
129M.055.032	5,5	32 MM	0,3125
129M.055.038	5,5	38 MM	0,3125
129M.055.050	5,5	50 MM	0,3125
129M.055.060	5,5	60 MM	0,3125
129M.055.065	5,5	65 MM	0,3125

BUCHA PLÁSTICA



CÓDIGO	Ø	COMP.
110M.200.005	5 MM	25 MM
110M.200.006	6 MM	30 MM
110M.200.007	7 MM	35 MM
110M.200.008	8 MM	40 MM
110M.200.010	10 MM	50 MM
110M.200.012	12 MM	60 MM

BUCHA PLÁSTICA COM ANEL



CÓDIGO	Ø	COMP.
110M.201.006	6 MM	30 MM
110M.201.008	8 MM	40 MM
110M.201.010	10 MM	50 MM

BUCHA PLÁSTICA NYLON (TIJOLO BAIANO)



CÓDIGO	Ø	COMP.
110M.202.008	8 MM	40 MM
110M.202.010	10 MM	50 MM
110M.202.012	12 MM	60 MM

BUCHA PLÁSTICA (DRY WALL)



CÓDIGO	
110M.203.001	4 A 16 (Broca 8 MM)
110M.203.002	15 A 23 (Broca 8 MM)
110M.203.003	24 A 32 (Broca 8 MM)

REBITE REPUXO



CÓDIGO	Ø	COMP.	CÓDIGO	Ø	COMP.
937M.003.006	3	6 MM	937M.004.016	4	16 MM
937M.003.008	3	8 MM	937M.004.019	4	19 MM
937M.003.010	3	10 MM	937M.004.025	4	25 MM
937M.003.012	3	12 MM	937M.005.010	5	10 MM
937M.003.014	3	14 MM	937M.005.012	5	12 MM
937M.003.016	3	16 MM	937M.005.016	5	16 MM
937M.003.019	3	19 MM	937M.005.019	5	19 MM
937M.003.025	3	25 MM	937M.005.022	5	22 MM
937M.004.008	4	8 MM	937M.005.025	5	25 MM
937M.004.010	4	10 MM	937M.005.030	5	30 MM
937M.004.012	4	12 MM	937M.005.035	5	35 MM
937M.004.014	4	14 MM	937M.006.012	6	12 MM
			937M.006.016	6	16,5 MM
			937M.006.020	6	19,0 MM
			937M.006.025	6	25,4 MM
			937M.006.030	6	30 MM
			937M.006.035	6	35 MM
			937M.006.040	6	40 MM

REBITE C/ ROSCA INTERNA ZINCADO AMARELO



CÓDIGO	Ø
917M.004.000	M4
917M.005.000	M5
917M.006.000	M6
917M.008.000	M8
917M.010.000	M10

PARAFUSO SEXTAVADO ROSCA GROSSA AÇO 8.8 (055M)



CÓDIGO	Ø	COMP.	PASSO
055M.005.012	RT 5	12 MM	0,8
055M.005.015	RT 5	15 MM	0,8
055M.005.018	RT 5	18 MM	0,8
055M.006.010	RT 6	10 MM	1
055M.006.012	RT 6	12 MM	1
055M.006.015	RT 6	15 MM	1
055M.006.020	RT 6	20 MM	1
055M.006.025	RT 6	25 MM	1
055M.006.030	RT 6	30 MM	1
055M.006.035	RT 6	35 MM	1
055M.006.040	RT 6	40 MM	1
055M.006.045	RT 6	45 MM	1
055M.006.050	RT 6	50 MM	1
055M.006.060	RT 6	60 MM	1
055M.006.070	RT 6	70 MM	1
055M.008.012	RT 8	12 MM	1,25
055M.008.015	RT 8	15 MM	1,25
055M.008.020	RT 8	20 MM	1,25
055M.008.025	RT 8	25 MM	1,25
055M.008.030	RT 8	30 MM	1,25
055M.008.035	RT 8	35 MM	1,25
055M.008.040	RT 8	40 MM	1,25
055M.008.045	RT 8	45 MM	1,25
055M.008.050	RT 8	50 MM	1,25
055M.008.055	RT 8	55 MM	1,25
055M.008.060	RT 8	60 MM	1,25

CÓDIGO	Ø	COMP.	PASSO
055M.008.065	RT 8	65 MM	1,25
055M.008.070	RT 8	70 MM	1,25
055M.010.015	RT 10	15 MM	1,5
055M.010.018	RT 10	18 MM	1,5
055M.010.020	RT 10	20 MM	1,5
055M.010.025	RT 10	25 MM	1,5
055M.010.030	RT 10	30 MM	1,5
055M.010.035	RT 10	35 MM	1,5
055M.010.040	RT 10	40 MM	1,5
055M.010.045	RT 10	45 MM	1,5
055M.010.050	RT 10	50 MM	1,5
055M.010.055	RT 10	55 MM	1,5
055M.010.060	RT 10	60 MM	1,5
055M.010.065	RT 10	65 MM	1,5
055M.010.070	RT 10	70 MM	1,5
055M.012.020	RT 12	20 MM	1,75
055M.012.025	RT 12	25 MM	1,75
055M.012.030	RT 12	30 MM	1,75
055M.012.035	RT 12	35 MM	1,75
055M.012.040	RT 12	40 MM	1,75
055M.012.045	RT 12	45 MM	1,75
055M.012.050	RT 12	50 MM	1,75
055M.012.060	RT 12	60 MM	1,75
055M.012.065	RT 12	65 MM	1,75
055M.012.070	RT 12	70 MM	1,75
055M.014.030	RT 14	30 MM	2
055M.014.035	RT 14	35 MM	2
055M.014.040	RT 14	40 MM	2
055M.014.045	RT 14	45 MM	2
055M.014.050	RT 14	50 MM	2
055M.014.060	RT 14	60 MM	2
055M.014.070	RT 14	70 MM	2

CÓDIGO	Ø	COMP.	PASSO
055M.016.030	RT 16	30 MM	2
055M.016.035	RT 16	35 MM	2
055M.016.040	RT 16	40 MM	2
055M.016.045	RT 16	45 MM	2
055M.016.050	RT 16	50 MM	2
055M.016.060	RT 16	60 MM	2
055M.016.070	RT 16	70 MM	2

PARAFUSO FLANGEADO SEXTAVADO CHAVE 8MM ZINCADO BRANCO



CÓDIGO	Ø	COMP.	FPP	CÓDIGO	Ø	COMP.	FPP
274M.006.010	RT 10	10	1	274M.006.401	RT 40	40	1
274M.006.015	RT 15	15	1	274M.006.045	RT 45	45	1
274M.006.151	RT 15	15	1	274M.006.050	RT 50	50	1
274M.006.020	RT 20	20	1	274M.006.055	RP 55	55	1
274M.006.025	RT 25	25	1	274M.006.060	RP 60	60	1
274M.006.030	RT 30	30	1				
274M.006.035	RT 35	35	1				
274M.006.351	RT 35	35	1				
274M.006.040	RT 40	40	1				

BARRA ROSCADA ROSCA GROSSA AÇO 1010 (250M) (POLIDA)




CÓDIGO	ØDIAM.	COMP.	FPP
250M.902.316	3/16"	1 M	24
250M.902.014	1/4"	1 M	20
250M.902.516	5/16"	1 M	18
250M.902.038	3/8"	1 M	16
250M.902.716	7/16"	1 M	14
250M.902.012	1/2"	1 M	13
250M.902.058	5/8"	1 M	11
250M.902.034	3/4"	1 M	10
250M.902.078	7/8"	1 M	9
250M.903.006	6	1 M	1
250M.903.008	8	1 M	1,25
250M.903.010	10	1 M	1,5
250M.988.010	10	1 M	1,5
250M.903.012	12	1 M	1,75

BARRA ROSCADA ROSCA GROSSA AÇO 1010 (250M) (ZINCADA)



CÓDIGO	ØDIAM.	COMP.	FPP
250M.900.316	3/16"	1 M	24
250M.900.014	1/4"	1 M	20
250M.900.516	5/16"	1 M	18
250M.900.038	3/8"	1 M	16
250M.900.012	1/2"	1 M	13

PORCA SEXTAVADA ROSCA GROSSA (317M) & PORCA DUPLA SEXTAVADA (316M)



CÓDIGO	DESCRIÇÃO
316M.008.000	PORCA DUPLA DA DESCARGA

CÓDIGO	Ø	PASSO	CH.	CÓDIGO	Ø	PASSO	CH.
317M.003.000	3	0,5	5,5	317M.016.000	16	2	24
317M.004.000	4	0,7	7	317M.018.000	18	2,5	27
317M.005.000	5	0,8	8	317M.020.000	20	2,5	30
317M.006.000	6	1	10	317M.022.000	22	2,5	32
317M.007.000	7	1	11				
317M.008.000	8	1,25	13				
317M.010.000	10	1,5	17				
317M.012.000	12	1,75	19				
317M.014.000	14	2	22				

PORCA SEXTAVADA AUTO TRAVANTE (PARLOCK) (368M)



CÓDIGO	Ø	FPP	CH.	CÓDIGO	Ø	FPP	CH.
368M.005.008	5	0,8	8	368M.016.015	16	1,5	24
368M.006.001	6	1	10	368M.016.000	16	2	24
368M.008.125	8	1,25	13				
368M.010.015	10	1,5	17				
368M.012.175	12	1,75	19				
368M.012.015	12	1,5	19				
368M.014.015	14	1,5	22				
368M.014.002	14	2	22				

PORCA SEXTAVADA AUTO TRAVANTE (PARLOCK) ROSCA GROSSA (373M)



CÓDIGO	Ø	FPP	CH.
373M.014.000	1/4"	20	7/16"
373M.516.000	5/16"	18	1/2"
373M.038.000	3/8"	16	9/16"
373M.716.000	7/16"	14	5/8"
373M.012.000	1/2"	13	3/4"
373M.058.000	5/8"	11	15/16"
373M.034.000	3/4"	10	1.1/8"

ARRUELA LISA (411M)



CÓDIGO	ACAB.	ØINT	ØEXT	ESP	MED. PO
411M.018.000	ZINCADO	3,2	9,5	0,9 - 1,0	1/8"
411M.532.000	ZINCADO	3,2	9,5	0,9 - 1,0	5/32"
411M.316.000	ZINCADO	5,5	15	1,2	3/16"

CÓDIGO	ACAB.	ØINT	ØEXT	ESP	MED. PO
411M.014.000	ZINCADO	5,2	14,2	0,9 - 1,0	1/4"
411M.516.000	ZINCADO	7,1	18,5	1,2 - 1,6	5/16"
411M.038.000	ZINCADO	8,7	22,2	1,2 - 1,6	3/8"
411M.716.000	ZINCADO	10,3	25,4	1,2 - 1,6	7/16"
411M.012.000	ZINCADO	11,9	27	1,2 - 1,6	1/2"
411M.916.000	ZINCADO	13,5	31,7	2,5 - 3,0	9/16"
411M.058.000	ZINCADO	15	37	2,5 - 3,0	5/8"
411M.034.000	ZINCADO	16,6	44,4	2,5 - 3,0	3/4"
411M.078.000	ZINCADO	20,6	50,8	2,5 - 3,0	7/8"
411M.001.000	ZINCADO	1"	56	3	1"



ARRUELA PRESSÃO DIN127 (441M)



CÓDIGO	ØINT	ØEXT	ESP	MED/ MIN
441M.006.000	6,3	11,8	1,5	6
441M.008.000	8,2	14,8	2	8
441M.010.000	10,4	18,1	2	10
441M.012.000	12,4	21,1	2,4	12
441M.014.000	14,4	24,1	2,8	14
441M.016.000	16,6	27,4	3,4	16

ARRUELA VEDAÇÃO (463M)



CÓDIGO	ØINT	ØEXT	ESP
463M.006.012	6,3	12,1	1
463M.008.014	8,2	14,3	1,5
463M.010.016	10,2	16,2	1,5
463M.012.018	12	18	1
463M.014.020	14,3	20	1
463M.016.022	16,2	22,3	1,5
463M.018.024	18,3	24,3	1,5
463M.020.026	21,2	25,6	1,5
463M.022.272	22,3	27,3	1,5
463M.024.030	24,3		1,5
463M.026.032	26,2	32,4	1,5



ANEL DE VEDAÇÃO DO BICO INJETOR

468M.999.034 ANEL DE VEDAÇÃO DO BICO INJETOR

ARRUELA LISA (407M)



CÓDIGO	ACAB.	ØINT	ØEXT	ESP	MED/ MIN
407M.006.000	ZINCADA	6,5	12,5	1,2	6
407M.008.018	ZINCADA	8,4	18	1,5	8
407M.010.000	ZINCADA	10,5	20	1,6	10
407M.012.000	ZINCADA	12	21	2	12
407M.014.000	ZINCADA	15	28	3	14
407M.016.000	ZINCADA	17	30	3	16

INSTANTÂNEA PLÁSTICA



CODIGO	TUBO
800M.902.014	1/4"
800M.902,516	5/16"
800M.902.038	3/8"
800M.902.012	1/2"

CODIGO	TUBO
800M.952.004	4 MM
800M.952.006	6 MM
800M.952.008	8 MM
800M.952.012	12 MM

REDUTORA PLÁSTICA



CODIGO	TUBO
800M.902.564	5/16" X 1/4"
800M.902.385	3/8" X 5/16"
800M.902.123	1/2" X 3/8"

CODIGO	TUBO
800M.952.064	06 X 4 MM
800M.952.086	08 X 6 MM
800M.952.108	10 X 8 MM
800M.952.121	12 X 10 MM

TEE UNIÃO EMENDA PLÁSTICO



CODIGO	TUBO
800M.910.014	1/4"
800M.910.516	5/16"
800M.910.564	5/16" X 1/4"
800M.910.038	3/8"
800M.910.012	1/2"
800M.910.123	1/2" X 3/8"

CODIGO	TUBO
800M.960.006	6 MM
800M.960.008	8 MM
800M.960.010	10 MM
800M.960.012	12 MM

CONECTOR INSTANTÂNEO NYLON



CODIGO	TUBO	ROSCA
800M.901.141	1/4"	1/8" NPT
800M.901.516	5/16"	1/8" NPT
800M.901.517	5/16"	1/4" NPT
800M.901.382	3/8"	1/4" NPT
800M.951.061	M6	1/8" BSPT

CODIGO	TUBO	ROSCA
800M.951.062	M6	1/4" BSPT
800M.951.081	M8	1/8" BSPT
800M.951.082	M8	1/4" BSPT
800M.951.101	M10	1/8" BSPT
800M.951.102	M10	1/4" BSPT

COTOVELO INSTANTÂNEO NYLON



CODIGO	TUBO	ROSCA	CODIGO	TUBO	ROSCA
800M.954.061	M6	1/8" NPT	800M.904.142	1/4"	1/4" NPT
800M.954.062	M6	1/4" NPT	800M.904.516	5/16"	1/8" NPT
800M.954.081	M8	1/8" NPT	800M.904.517	5/16"	1/4" NPT
800M.954.082	M8	1/4" NPT	800M.904.381	3/8"	1/8" NPT
800M.954.101	M10	1/8" NPT	800M.904.382	3/8"	1/4" NPT
800M.954.102	M10	1/4" NPT			
800M.904.141	1/4"	1/8" NPT			

INSTANTÂNEA



CODIGO	TUBO	CODIGO	TUBO
800M.852.002	4 MM	800M.802.002	3/16"
800M.852.003	6 MM	800M.802.003	1/4"
800M.852.004	8 MM	800M.802.004	5/16"
800M.852.006	12 MM	800M.802.005	3/8"
		800M.802.006	1/2"

TEE UNIÃO EMENDA LATÃO



CODIGO	TUBO	CODIGO	TUBO
800M.810.003	1/4"	800M.860.002	4 MM
800M.810.004	5/16"	800M.860.003	6 MM
		800M.860.004	8 MM
		800M.860.005	10 MM
		800M.860.006	12 MM

CONECTOR MACHO ENGATE



CODIGO	TUBO	ROSCA
800M.801.003	1/4"	1/8" NPT
800M.0801.004	1/4"	1/4" NPT
800M.801.008	5/16"	1/4" NPT
800M.801.011	3/8"	1/4" NPT

BICO PARA MANGUEIRAS



CODIGO	TUBO	ROSCA	CODIGO	TUBO	ROSCA
800M.415.007	1/4"	1/4" NPT	800M.415.009	3/8"	1/4" NPT
800M.415.003	5/16"	1/8" NPT	800M.415.013	3/8"	3/8" NPT
800M.415.008	5/16"	1/4" NPT	800M.415.010	1/2"	1/4" NPT

GRAXEIRO RETO



CODIGO	ROSCA	CODIGO	ROSCA
800M.038.000	1/8" NPT NPT	800M.006.000	M6 X 1
800M.014.000	1/4"	800M.008.000	M8 X 1
800M.516.000	5/16"	800M.010.000	M10 X 1

GRAXEIRO 45°



CODIGO	ROSCA	CODIGO	ROSCA
800M.014.045	1/4"	800M.006.045	M6 X 1
800M.516.045	5/16"	800M.008.045	M8 X 1
800M.038.045	1/8" NPT	800M.010.045	M10 X 1

GRAXEIRO 70°



CODIGO	ROSCA
800M.038.070	1/8" NPT
800M.010.070	M10 X 1

GRAXEIRO 90°



CODIGO	ROSCA
800M.038.090	1/8" NPT
800M.014.090	1/4"
800M.516.090	5/16"
800M.008.090	M8 X 1
800M.010.090	M10 X 1

BICO GRAXEIRO



CODIGO	ROSCA
800M.011.040	11 X 40 1/8" NPT

CONTRA PINO



CÓDIGO	Ø	COMP.	MED. PO
470M.025.020	2,5	20 MM	3/32" X 3/4"
470M.025.030	2,5	30 MM	3/32" X 1.1/4"
470M.025.040	2,5	40 MM	3/32" X 1.1/2"
470M.003.030	3	30 MM	1/8" X 1.1/4"
470M.003.040	3	45 MM	1/8" X 1.3/4"
470M.003.050	3	50 MM	1/8" X 2"
470M.003.060	3	60 MM	1/8" X 2.1/2"
470M.004.030	4	30 MM	5/32" X 1.1/4"
470M.004.040	4	45 MM	5/32" X 1.3/4"
470M.004.050	4	50 MM	5/32" X 2"
470M.004.060	4	60 MM	5/32" X 2.1/2"

CÓDIGO	Ø	COMP.	MED. PO
470M.005.050	5	50 MM	3/16" X 2"
470M.005.060	5	60 MM	3/16" X 2.1/2"
470M.005.100	5	100 MM	3/16" X 4"
470M.006.040	6	40 MM	1/4" X 1.1/2"
470M.006.060	6	60 MM	1/4" X 2.1/2"
470M.006.080	6	80 MM	1/4" X 3.1/4"
470M.006.100	6	100 MM	1/4" X 4"
470M.008.080	8	75 MM	5/16" X 3"
470M.008.100	8	100 MM	5/16" X 4"
470M.010.100	10	100 MM	3/8" X 4"

PINO TRAVA "R"



CÓDIGO	MED. MM
473M.025.032	2,5 X 32
473M.025.050	2,5 X 50
473M.004.085	4 X 85
473M.004.093	4 X 93
473M.004.120	4 X 120
473M.045.135	4,5 X 135
473M.005.083	5 X 83
473M.005.095	5 X 95
473M.005.120	5 X 120

ANEL TRAVAMENTO TUBO



CODIGO	TUBO
800M.601.001	6 MM
800M.601.002	8 MM
800M.001.003	11 MM
800M.601.004	12 MM

INSERTO PARA TUBO




CODIGO	TUBO
800M.622.001	6 MM X 4 MM
800M.622.002	8 MM X 5 MM
800M.022.003	11 MM X 8 MM
800M.622.004	12 MM X 9 MM

ESPAGUETE CORRUGADO



CÓDIGO	MEDIDAS
771M.100.012	Ø 14 MM
771M.100.014	Ø 7 MM
771M.100.034	Ø 19 MM
771M.100.038	Ø 10 MM
771M.100.058	Ø 15 MM
771M.100.316	Ø 5 MM

CHICOTE PORTA FUSÍVEL



559M.100.730	FIO 1,50 MM
559M.100.731	FIO 2,50 MM
559M.100.729	FIO 4,00 MM
559M.100.735	FIO 4,00 MM MAX


FUSÍVEL LÂMINA



CÓDIGO

731M.010.000	10 ÂMPERES
731M.015.000	15 ÂMPERES
731M.020.000	20 ÂMPERES
731M.025.000	25 ÂMPERES
731M.030.000	30 ÂMPERES
731M.007.005	7,5 ÂMPERES

FUSÍVEL LÂMINA MAXI



CÓDIGO

731M.020.001	20 ÂMPERES
731M.030.001	30 ÂMPERES
731M.040.001	40 ÂMPERES
731M.050.001	50 ÂMPERES
731M.060.001	60 ÂMPERES


FUSÍVEL LÂMINA MINI ELEMENTO CURTO



CÓDIGO

732M.020.001	20 ÂMPERES
732M.030.001	30 ÂMPERES
732M.040.001	40 ÂMPERES
732M.050.001	50 ÂMPERES
732M.060.001	60 ÂMPERES

FUSÍVEL LÂMINA MINI



CÓDIGO

733M.010.000	10 ÂMPERES
733M.015.000	15 ÂMPERES
733M.020.000	20 ÂMPERES
733M.025.000	25 ÂMPERES
733M.030.000	30 ÂMPERES

FUSÍVEL DE VIDRO AUTOMOTIVO



CÓDIGO

730M.015.000	15 ÂMPERES
730M.030.000	30 ÂMPERES

TERMINAL EM ANEL 0,5 - 1,5MM²



Código	Seção mm ²	Ø Furo	Obs.	Material
558M.A10.053	0,5 - 1,5	M3	-	COBRE ESTANHADO
558M.A10.055	0,5 - 1,5	M5	-	COBRE ESTANHADO

TERMINAL EM ANEL 1,0 - 2,5 MM²



Código	Seção mm ²	Ø Furo	Obs.	Material
558M.A10.063	1,0 - 2,5	M3	-	COBRE ESTANHADO
558M.A10.63S	1,0 - 2,5	M3	CURTO	COBRE ESTANHADO
558M.A10.064	1,0 - 2,5	M4	-	COBRE ESTANHADO
558M.A10.065	1,0 - 2,5	M5	-	COBRE ESTANHADO
558M.A10.066	1,0 - 2,5	M6	-	COBRE ESTANHADO

TERMINAL ANEL 4,0 - 6,0 MM²



Isolados	Seção mm ²	Ø Furo	Obs.	Material
558M.A10.075	4,0 - 6,0	M5	-	COBRE ESTANHADO
558M.A10.076	4,0 - 6,0	M6	-	COBRE ESTANHADO
558M.A10.078	4,0 - 6,0	M8	-	COBRE ESTANHADO

TERMINAL GARFO 0,5 - 1,5 MM²



Código	Seção mm ²	Ø Furo	Obs.	Material
558M.G10.083	0,5 - 1,5	M3	-	COBRE ESTANHADO
558M.G10.084	0,5 - 1,5	M4	-	COBRE ESTANHADO
558M.G10.085	0,5 - 1,5	M5	-	COBRE ESTANHADO

TERMINAL GARFO 1,0 - 2,5 MM²



Código	Seção mm ²	Ø Furo	Obs.	Material
558M.G10.093	1,0 - 2,5	M3	-	COBRE ESTANHADO
558M.G10.094	1,0 - 2,5	M4	-	COBRE ESTANHADO
558M.G10.095	1,0 - 2,5	M5	-	COBRE ESTANHADO



TERMINAL GARFO 4,0 - 6,0 MM²

Código	Seção mm ²	Ø Furo	Obs.	Material
558M.G10.103	4,0 - 6,0	M3	-	COBRE ESTANHADO
558M.G10.104	4,0 - 6,0	M4	-	COBRE ESTANHADO
558M.G10.105	4,0 - 6,0	M5	-	COBRE ESTANHADO



TERMINAL PINO 0,5 - 1,5 MM²

Código	Seção mm ²	Tipo	Obs.	Material
558M.P10.32C	0,5 - 1,5	CURTO	-	COBRE ESTANHADO
558M.P10.32L	0,5 - 1,5	LONGO	-	COBRE ESTANHADO



TERMINAL PINO 1,0 - 2,5 MM²

Código	Seção mm ²	Tipo	Obs.	Material
558M.P10.33C	1,0 - 2,5	CURTO	-	COBRE ESTANHADO
558M.P10.33L	1,0 - 2,5	LONGO	-	COBRE ESTANHADO



TERMINAL PINO 4,0 - 6,0 MM²

Código	Seção mm ²	Tipo	Obs.	Material
558M.P10.34	4,0 - 6,0	ÚNICO	-	COBRE ESTANHADO



TERMINAL FÊMEA 0,5 - 1,5 MM²

Código	Seção mm ²	Conexão	Obs.	Material
558M.F10.371	0,5 - 1,5	6,3 x 0,8	-	LATÃO ESTANHADO
558M.F10.373	0,5 - 1,5	4,8 x 0,8	-	LATÃO ESTANHADO

TERMINAL FÊMEA 1,0 - 2,5 MM²



Código		S/Isolação	Seção mm ²	Conexão	Obs.	Material
558M.F10.381	558M.F10.681		1,0 - 2,5	6,3 x 0,8	-	LATÃO ESTANHADO
558M.F10.383A	558M.F10.681A		1,0 - 2,5	4,8 x 0,8	-	LATÃO ESTANHADO

TERMINAL FÊMEA 4,0 - 6,0 MM²



Código	Seção mm ²	Conexão	Obs.	Material
558M.F10.391	4,0 - 6,0	6,3 x 0,8	-	LATÃO ESTANHADO

TERMINAL FÊMEA 1,0 - 2,5 mm² (totalmente isolado)



Código	Seção mm ²	Conexão	Obs.	Material
558M.F10.44T	1,0 - 2,5	6,3 x 0,8	-	LATÃO ESTANHADO

TERMINAL FÊMEA 4,0 - 6,0 mm² (totalmente isolado)



Código	Seção mm ²	Conexão	Obs.	Material
558M.F10.39T	4,0 - 6,0	6,3 x 0,8	-	LATÃO ESTANHADO

TERMINAL FÊMEA 0,5 - 1,5 MM² (TOTALMENTE ISOLADO EM NYLON)



Código	Seção mm ²	Conexão	Obs.	Material
558M.F10.42N	0,5 - 1,5	6,3 x 0,8	-	LATÃO ESTANHADO

TERMINAL FÊMEA 1,0 - 2,5 MM² (TOTALMENTE ISOLADO EM NYLON)



Código	Seção mm ²	Conexão	Obs.	Material
558M.F10.44N	1,0 - 2,5	6,3 x 0,8	-	LATÃO ESTANHADO



TERMINAL MACHO 0,5 - 1,5 MM²

Código	Seção mm ²	Conexão	Obs.	Material
558M.0M1.040	0,5 - 1,5	6,3 x 0,8	-	COBRE ESTANHADO



TERMINAL MACHO 1,0 - 2,5 MM²

Código	Seção mm ²	Conexão	Obs.	Material
558M.0M1.041	1,0 - 2,5	6,3 x 0,8	-	COBRE ESTANHADO



TERMINAL MACHO 4,0 - 6,0 MM²

Código	Seção mm ²	Conexão	Obs.	Material
558M.0M1.063	4,0 - 6,0	6,3 x 0,8	-	COBRE ESTANHADO



TERMINAL MACHO 0,5 - 1,5 MM² (TOTALMENTE ISOLADO EM NYLON)

Código	Seção mm ²	Conexão	Obs.	Material
558M.0M1.043	0,5 - 1,5	6,3 x 0,8	-	COBRE ESTANHADO



TERMINAL MACHO 1,0 - 2,5 MM² (TOTALMENTE ISOLADO EM NYLON)

Código	Seção mm ²	Conexão	Obs.	Material
558M.0M1.045	1,0 - 2,5	6,3 x 0,8	-	COBRE ESTANHADO



TERMINAL EMENDA 0,5 - 1,5 MM²

Isolados	Código	Seção mm ²	Obs.	Material	
	558M.0E1.012	L-1059	0,5 - 1,5	-	COBRE ESTANHADO

TERMINAL EMENDA 1,0 - 2,5 MM²



Isolados	Código	Seção mm ²	Obs.	Material
558M.0E1.013	L-1060	1,0 - 2,5	-	COBRE ESTANHADO

TERMINAL EMENDA 4,0 - 6,0 MM²



Código	Seção mm ²	Obs.	Material
558M.0E1.014	4,0 - 6,0	-	COBRE ESTANHADO

TERMINAL PINO TUBULAR - ILHÓS 0,75 MM²



Código	Seção mm ²	Isolação	Obs.	Material
558M.0I0.075	0,75	VERMELHA	-	COBRE ESTANHADO
558M.0I7.5CZ	0,75	CINZA	-	COBRE ESTANHADO

TERMINAL PINO TUBULAR - ILHÓS 1,0 MM²



Código	Seção mm ²	Isolação	Obs.	Material
558M.00I.010	1	PRETA	-	COBRE ESTANHADO
558M.1I0.0VM	1	VERMELHA	-	COBRE ESTANHADO

TERMINAL PINO TUBULAR - ILHÓS 1,5 MM²



Código	Seção mm ²	Isolação	Obs.	Material
558M.00I.015	1,5	AZUL	-	COBRE ESTANHADO
558M.1I5.0PR	1,5	PRETA	-	COBRE ESTANHADO

TERMINAL PINO TUBULAR - ILHÓS 2,5 MM²



Código	Seção mm ²	Isolação	Obs.	Material
558M.00I.025	2,5	AMARELA	-	COBRE ESTANHADO
558M.1I25.0AZ	2,5	AZUL	-	COBRE ESTANHADO


TERMINAL PINO TUBULAR - ILHÓS 4,0 MM²

Código	Seção mm ²	Isolação	Obs.	Material
558M.001.040	4	VERDE	-	COBRE ESTANHADO
558M.140.0CZ	4	CINZA	-	COBRE ESTANHADO


TERMINAL PINO TUBULAR - ILHÓS 6,0 MM²

Código	Seção mm ²	Isolação	Obs.	Material
558M.001.060	6	VERMELHA	-	COBRE ESTANHADO
558M.160.0AM	6	AMARELA	-	COBRE ESTANHADO


TERMINAL PINO TUBULAR - ILHÓS 10,0 MM²

Código	Seção mm ²	Isolação	Obs.	Material
558M.110.000	10	VERMELHA	-	COBRE ESTANHADO


TERMINAL PINO TUBULAR DUPLO - ILHÓS DUPLO 0,5 MM² PARA 2 CABOS

Código	Seção mm ²	Isolação	Obs.	Material
558M.001.052	0,5	BRANCA	-	COBRE ESTANHADO


TERMINAL PINO TUBULAR DUPLO - ILHÓS DUPLO 0,75 MM² PARA 2 CABOS

Código	Seção mm ²	Isolação	Obs.	Material
558M.010.752	0,75	CINZA	-	COBRE ESTANHADO


TERMINAL PINO TUBULAR DUPLO - ILHÓS DUPLO 1,0 MM² PARA 2 CABOS

Código	Seção mm ²	Isolação	Obs.	Material
558M.001.102	1	VERMELHA	-	COBRE ESTANHADO



TERMINAL PINO TUBULAR DUPLO - ILHÓS DUPLO 1,5 MM² PARA 2 CABOS

Código	Seção mm ²	Isolação	Obs.	Material
558M.001.152	1,5	PRETA	-	COBRE ESTANHADO



TERMINAL PINO TUBULAR DUPLO - ILHÓS DUPLO 2,5 MM² PARA 2 CABOS

Código	Seção mm ²	Isolação	Obs.	Material
558M.001.252	2,5	AZUL	-	COBRE ESTANHADO



TERMINAL PINO TUBULAR DUPLO - ILHÓS DUPLO 4,0 MM² PARA 2 CABOS

Código	Seção mm ²	Isolação	Obs.	Material
558M.001.402	4	CINZA	-	COBRE ESTANHADO



TERMINAL PINO TUBULAR DUPLO - ILHÓS DUPLO 6,0 MM² PARA 2 CABOS

Código	Seção mm ²	Isolação	Obs.	Material
558M.001.602	6	AMARELA	-	COBRE ESTANHADO



TERMINAL ROSCA

Código	Seção mm ²	Isolação	Obs.	Material
558M.0C1.001	0,8 - 2,5	CINZA	-	COBRE CASTANHADO
558M.0C1.002	0,8 - 4,5	AZUL	-	COBRE CASTANHADO
558M.0C1.003	1,5 - 6,0	LARANJA	-	COBRE CASTANHADO
558M.0C1.004	2,5 - 10	AMARELO	-	COBRE CASTANHADO
558M.0C1.005	4,5 - 17	VERMELHO	-	COBRE CASTANHADO

558M.001.000

APLICAÇÃO



FÊMEA COM TRAVA ENCAIXE PEQUENO (MOSQUITINHO) 2.8mm FIO 1.0mm²

558M.002.000

APLICAÇÃO



FÊMEA COM TRAVA ENCAIXE MÉDIO 2.8mm FIO 1.5mm²

558M.003.000

APLICAÇÃO



FÊMEA SEM TRAVA ENCAIXE 6.3mm FIO 4.0mm²

558M.004.000

APLICAÇÃO



FÊMEA COM TRAVA ENCAIXE 6.3mm FIO ATÉ 4.0mm²

558M.005.000

APLICAÇÃO



FÊMEA SEM TRAVA ENCAIXE 6.3mm FIO 4.0mm²

558M.05T.000

APLICAÇÃO



FÊMEA COM TRAVA ENCAIXE GRANDE 9.5mm FIO ATÉ 4.0mm²

558M.006.000

APLICAÇÃO



BANDEIRA 6.3mm FIO ATÉ 2.5mm²

558M.007.000

APLICAÇÃO



BANDEIRA 7.9mm FIO ATÉ 1.5mm²

558M.009.000

APLICAÇÃO



ENCAIXE COM 1 MACHO (HERMAFRODITA)

558M.010.000

APLICAÇÃO



ENCAIXE COM 2 MACHOS (HERMAFRODITA)

558M.100.011

APLICAÇÃO



MACHO 6.3mm FIO ATÉ 2.5mm²

558M.012.000

APLICAÇÃO



MACHO BOBINA FIO ATÉ 5.0mm

558M.013.000

APLICAÇÃO



MACHO CORCEL FIO ATÉ 2.5mm²

558M.014.000

APLICAÇÃO



MACHO ESPADÃO 6.3mm FIO ATÉ 2.5mm²

558M.015.000

APLICAÇÃO



GARFO 1/8 ABERTURA 3.2mm FIO ATÉ 1.5mm²

558M.016.000

APLICAÇÃO



GARFO 3/16 ABERTURA 5.0mm FIO ATÉ 2.5mm²

558M.16A.000

APLICAÇÃO



GARFO 9/64 ABERTURA 6.3mm PARA MÓDULO DE SOM E POTÊNCIA

558M.017.000

APLICAÇÃO



GARFO 3/16 REFORÇADO ABERTURA 5.0mm FIO ATÉ 4.0mm²

558M.018.000

APLICAÇÃO



OLHAL 1/8 FURO 3.2mm FIO ATÉ 1.5mm²

558M.019.000

APLICAÇÃO



OLHAL 5/32 FURO 4.2mm FIO ATÉ 1.5mm²

558M.020.000

APLICAÇÃO



OLHAL 5/32 REFORÇADO FURO 4.2mm FIO ATÉ 2.5mm²

558M.021.000

APLICAÇÃO



OLHAL 3/16 FURO 5.0mm FIO ATÉ 2.5mm²

558M.022.000

APLICAÇÃO



OLHAL 3/16 REFORÇADO FURO 5.0mm FIO ATÉ 6.0mm²

558M.023.000

APLICAÇÃO



OLHAL 1/4 FURO 6.7mm FIO ATÉ 1.5mm²

558M.024.000

APLICAÇÃO



OLHAL 5/16 FURO 8.0mm FIO ATÉ 2.5mm²

558M.025.000

APLICAÇÃO



OLHAL 3/8 FURO 10mm FIO ATÉ 10mm²

558M.026.000

APLICAÇÃO



OLHAL 3/8 REFORÇADO FURO 10mm FIO ATÉ 10mm²

558M.027.000

APLICAÇÃO



OLHAL 3/16L FURO 5.0mm

558M.27A.000

APLICAÇÃO



GARFO 3/16L
ABERTURA 5.0mm²

558M.028.000

APLICAÇÃO



FÊMEA PARA MOTO

558M.029.000

APLICAÇÃO



MACHO PARA MOTO

558M.030.000

APLICAÇÃO



BANDEIRA
4.8mm²

558M.031.000

APLICAÇÃO



MACHO ESPADINHA
COM TRAVA
2,8mm

558M.032.000

APLICAÇÃO



BANDEIRA MINI
2,8mm

558M.033.000

APLICAÇÃO



OLHAL 1/4
REFORÇADO
FIO ATÉ 6.0mm²

558M.034.000

APLICAÇÃO



MACHO MINI
SEM TRAVA
2,8mm

558M.035.000

APLICAÇÃO



OLHAL
REFORÇADO
FURO 13mm
FIO ATÉ 10mm²

558M.036.000

APLICAÇÃO



TERMINAL
PARA CAIXA
DE FUSÍVEIS
LÂMINA ENGATE

558M.308.000

APLICAÇÃO



TERMINAL ESPECIAL
ECONESEAL FÊMEA
FIO 0.5MM A 1MM

558M.309.000

APLICAÇÃO



TERMINAL ESPECIAL
ECONESEAL MACHO
FIO 0.5MM A 1MM

558M.010.000

APLICAÇÃO



TERMINAL ESPECIAL
POWER TIME FÊMEA
FIO 1.5MM A 2.5MM

558M.605.003

APLICAÇÃO



TERMINAL SERIE
COM TRAVA POSITIVE
LOCK FÊMEA
6.3 MM

558M.F10.68I

APLICAÇÃO



OLHAL
REFORÇADO
FURO 13mm
FIO ATÉ 10mm²

558M.036.000

APLICAÇÃO

TERMINAL
PARA CAIXA
DE FUSÍVEIS
LÂMINA ENGATE

558M.200.000

APLICAÇÃO



PONTEIRA PEQUENA
PARA CABO 16 A 25 mm²
PARAFUSO 1/4 x 5/8
CABEÇA SEXTAVADA

558M.201.000

APLICAÇÃO



PONTEIRA GRANDE
PARA CABO DE 50 A
70 mm²
PARAFUSO 5/16 x 5/8
CABEÇA SEXTAVADA

558M.300.000



TERMINAL DE BATERIA
SAPINHO PARA
CABO 16 A 50 mm²

2 PARAFUSOS DE 1/4 x 5/8
SEXTAVADOS

1 PARAFUSO 1/4 x 1"
CABEÇA QUADRADA

558M.3001.000



TERMINAL DE BATERIA
SAPÃO PARA
CABO DE 35 A 70 mm²

2 PARAFUSOS DE 1/4 x 7/8
SEXTAVADOS

1 PARAFUSO 5/16 x 1"
CABEÇA QUADRADA

AT-5004K



MEDIAS SOQUETES:
9,10,11,13,14,17,19, 22,24 MM

AT-50040



CÓDIGO	ENCAIXE	TORQUE DE TRAB.	PRESSÃO TRAB.
999M.AT5.04K	1/12"	31,7KGFM	2,4KG 90PSI
999M.AT5.040	1/2"	31,7KGFM	2,4KG 90PSI
999M.AT5.042	1/2"	66KGFM	2,4KG 90PSI

AS-887P



CÓDIGO	ENCAIXE	TORQUE DE TRAB.	BICO	PRESSÃO TRAB.
999M.AS8.013	HVLP	600ML	1,3MM	1/4"
999M.AS8.014	HVLP	600ML	1,4MM	1/4"
999M.AS8.015	HVLP	600ML	1,5MM	1/4"
999M.AS8.017	HVLP	600ML	1,7MM	1/4"

AT-5053



CÓDIGO	BSPP	TORQUE DE TRAB.	PESO	PRESSÃO DE TRAB.
999M.AT5.053	1/2"	6,9KGFM	1,1KG	902PSI

TFR12



CÓDIGO	BSPP	DRENO	VAZÃO	PRESSÃO DE TRAB.
999M.GFR.300	1/2"	MANUAL	4500 L/MIN	22,5 A 135 PSI

AT-250



CÓDIGO	BSPP	PESO	PRESSÃO DE TRAB.
999M.AT2.500	1/4"(F)	0,8KG	90PSI

AT-70051IDC & AT-7006IDC



CÓDIGO	ENTRADA DE AR	PESO	PRESSÃO DE TRAB.
999M.AT7.005	1/4" NPT(F)	0,9KG	90PSI
999M.AT7.006	1/4" NPT (F)	0,9KG	90PSI

BROCA AÇO RÁPIDO DIN 338



CÓD. MASAI	MEDIDAS		CÓD. MASAI	MEDIDAS	
	MM	MARCA		PO	MARCA
626M.003.000	3,0	IRWIN	626M.964.000	9/64"	IRWIN
626M.004.000	4,0	IRWIN	626M.532.000	5/32"	IRWIN
626M.005.000	5,0	IRWIN	626M.316.000	3/16"	IRWIN
626M.006.000	6,0	IRWIN	626M.014.000	1/4"	IRWIN
626M.007.000	7,0	IRWIN	626M.516.000	5/16"	IRWIN
626M.008.000	8,0	IRWIN	626M.038.000	3/8"	IRWIN
626M.009.000	9,0	IRWIN	626M.012.000	1/2"	IRWIN
626M.010.000	10,0	IRWIN	626M.732.000	7/32"	IRWIN
626M.012.001	12,0	IRWIN	626M.932.000	9/32"	IRWIN
	MEDIDAS		626M.116.400	11/64"	IRWIN
CÓD. MASAI	PO	MARCA	626M.136.400	13/64"	IRWIN
626M.332.000	3/32"	IRWIN	626M.764.000	7/64"	IRWIN
626M.018.000	1/8"	IRWIN			

BROCA VÍDEA DIN 8039



CÓD. MASAI	MEDIDAS MM	MARCA
625M.005.000	5,0	IRWIN
625M.006.000	6,0	IRWIN
625M.007.000	7,0	IRWIN
625M.008.000	8,0	IRWIN
625M.010.000	10,0	IRWIN
625M.012.001	12,0	IRWIN
625M.014.001	14,0	IRWIN

CÓD. MASAI	MEDIDAS PO	MARCA
625M.564.000	5/64"	IRWIN
625M.018.000	1/8"	IRWIN
625M.316.000	3/16"	IRWIN
625M.014.000	1/4"	IRWIN
625M.516.000	5/16"	IRWIN
625M.038.000	3/8"	IRWIN
625M.012.000	1/2"	IRWIN
625M.293.002	29/32"	IRWIN
625M.732.000	7/32"	IRWIN
625M.932.000	9/32"	IRWIN
625M.034.000	3/4"	IRWIN

BROCAS SDS PLUS SPEEDHAMME



CÓD. MASAI	MEDIDAS				
	MM				MARCA
627M.005.110	5,0	110	40	34	IRWIN
627M.005.160	5,0	160	90	38	IRWIN
627M.006.110	6,0	110	40	36	IRWIN
627M.006.160	6,0	160	90	42	IRWIN
627M.006.210	6,0	210	140	52	IRWIN
627M.007.110	7,0	110	40	38	IRWIN
627M.008.110	8,0	110	40	44	IRWIN
627M.008.160	8,0	160	90	52	IRWIN
627M.008.210	8,0	210	140	64	IRWIN



CAIXA SANFONADA (FERRAMENTA)

CÓDIGO

695M.001.007



CADEADO LATÃO

CÓDIGO	MEDIDA	MARCA
970M.100.020	20MM	MASAI
970M.100.025	25MM	MASAI
970M.100.030	30MM	MASAI
970M.100.035	35MM	MASAI
970M.100.040	40 MM	MASAI
970M.100.045	45MM	MASAI
970M.100.050	50 MM	MASAI



REBITADOR MANUAL

937M.100.001	REBITADOR MANUAL TIPO ALICATE
937M.100.002	REBITADOR MANUAL TIPO ALAVANCA



ESTILETES & LÂMINA

CÓDIGO	MEDIDA	PRODUTO	MARCA
601M.100.000	9MM	ESTILETE	MASAI
601M.100.001	18 MM	ESTILETE	MASAI



CÓDIGO	MEDIDA	PRODUTO	MARCA
601M.101.000	9 MM	LÂMINA	MASAI
601M.101.001	18 MM	LÂMINA	MASAI

LÂMINA DE SERRA MÁQUINA AÇO RÁPIDO



CÓDIGO	MEDIDA	MARCA
601M.012.018	300 X 13 X 0,60 MM 18 DENTES	STARRETT
601M.012.024	300 X 13 X 0,60 MM 24 DENTES	STARRETT



TRENA EMBORRACHADA MÉTRICA/POLEGADA

CÓDIGO	MEDIDA	MARCA
601M.100.003	13 MM X 3 M	MASAI
601M.100.005	19 MM X 5 M	MASAI
601M.100.008	25 MM X 8 M	MASAI
601M.100.010	25 MM X 10 M	MASAI



APLICADOR SILICONE

CÓDIGO	PRODUTO
937M.103.002	CANOA
937M.103.001	PROFISSIONAL



DISCO DE CORTE INOX

CODIGO	MEDIDA	POL.
958M.115.002	115 X 1 X 22,2 MM	4,5"
985M.115.003	180 X 1 X 22,2MM	7"



DISCO DE CORTE METAL

CODIGO	MEDIDA	POL.
985M.145.155	115 X 3 X 22,2 MM	4,5"
985M.146.178	180 X 3 X 22,2MM	7"

DISCO DE DESBASTE METAL

CODIGO	MEDIDA	POL.
985M.145.115	115 X 6 X 22,2MM	4,5"
985M.145.178	180 X 6 X 22,2MM	7"



DISCO FLAP

CODIGO	MEDIDA	POL.
985M.040.000	115 X 22 X 72	40
985M.060.000	115 X 22 X 72	60
985M.080.000	115 X 22 X 72	80
985M.100.000	115 X 22 X 72	100
985M.120.000	115 X 22 X 72	120



DISCO DE CORTE FAST CUT

CÓDIGO	MEDIDA	MARCA
983M.115.002	4.1/2" X 1,2 X 7/8"	3M
983M.115.003	4.1/2" X 1,6 X 7/8"	3M

DISCO DE CORTE A-PLUS

CÓDIGO	MEDIDA	MARCA
983M.146.115	4.1/2" X 3,0 X 22,2	3M
983M.146.178	7 X 3,0 X 22,2	3M




DISCO DESBASTE

CÓDIGO	MEDIDA	MARCA
983M.145.115	4.1/2" X 1/4" X 7/8"	3M
983M.145.178	7" X 1/4" X 7/8"	3M



DISCO LIXA FIBRA

CÓDIGO	GRÃO	Ø	MARCA	CÓDIGO	GRÃO	Ø	MARCA
983M.115.024	24	115 MM	3M	983M.115.060	60	115 MM	3M
983M.178.024	24	178 MM	3M	983M.178.060	60	178 MM	3M
983M.115.036	36	115 MM	3M	983M.115.080	80	115 MM	3M
983M.178.036	36	178 MM	3M	983M.178.080	80	178 MM	3M
983M.115.050	50	115 MM	3M	983M.178.100	100	178 MM	3M
983M.178.050	50	178 MM	3M	983M.178.120	120	178 MM	3M




DISCO LIXA BLUE

CÓDIGO	GRÃO	Ø	MARCA	CÓDIGO	GRÃO	Ø	MARCA
983M.040.002	40	152MM	3M	983M.320.002	320	152MM	3M
983M.080.002	80	152MM	3M	983M.400.002	400	152MM	3M
983M.120.002	120	152MM	3M	983M.401.002	401	152MM	3M
983M.150.002	150	152MM	3M	983M.402.002	402	152MM	3M
983M.180.002	180	152MM	3M	983M.403.002	403	152MM	3M
983M.220.002	220	152MM	3M				

NOVAS LIXAS À SECO

3M BLUE

O poder do azul da 3M.
Use e comprove.



CÓDIGO	GRÃO	MARCA
983M.080.001	80	3M
983M.100.001	100	3M
983M.120.001	120	3M
983M.150.001	150	3M
983M.180.001	180	3M
983M.220.001	220	3M
983M.280.001	280	3M
983M.320.001	320	3M
983M.400.001	400	3M
983M.600.001	600	3M
983M.800.001	800	3M

LIXA FERRO



CÓDIGO	GRÃO	MARCA	CÓDIGO	GRÃO	MARCA
983M.100.036	36	3M	983M.100.120	120	3M
983M.100.040	40	3M	983M.100.150	150	3M
983M.100.050	50	3M	983M.100.180	180	3M
983M.100.060	60	3M	983M.100.220	220	3M
983M.100.080	80	3M			
983M.100.100	100	3M			

LIXA D'ÁGUA



CÓDIGO	GRÃO	MARCA	CÓDIGO	GRÃO	MARCA
983M.080.000	80	3M	983M.280.000	280	3M
983M.100.000	100	3M	983M.320.000	320	3M
983M.120.000	120	3M	983M.360.000	360	3M
983M.150.000	150	3M	983M.400.000	400	3M
983M.180.000	180	3M	983M.600.000	600	3M
983M.220.000	220	3M	983M.001.200	1200	3M
983M.240.000	240	3M	983M.001.500	1500	3M



3M



PAPEL DE MASCARAMENTO BEGE

CODIGO	MEDIDA	MARCA
559M.450.000	450 MM	ECOLÓGICO
559M.900.000	900 MM	ECOLÓGICO
559M.450.001	450 MM	CRAFT
559M.900.002	900 MM	CRAFT



BOINA LÃ & BOINA LÃ ENGATE RÁPIDO

CÓDIGO		COR	MARCA
983M101.000	DUPLA FACE (NORMAL)	BRANCA	3M
983M101.001	DUPLA FACE (MACIA)	AMARELA	3M
985M101.000	DUPLA FACE (NORMAL)	BRANCA	MASAI
985M101.001	DUPLA FACE (MACIA)	AMARELA	MASAI
985M101.002	DUPLA FACE (AGRESSIVA)	BRANCA	MASAI
985M102.000	BOINA DE ESPUMA COM SUPORTE	-	MASAI




REPARADOR DE PARA-CHOQUE

O kit de reparo RESTAURADO é um produto bi-componente formulado à base de resinas epóxi com excelente adesão.

Aplicação: Para-Choques, grades frontais, carenagem, faróis e materiais como: Fibra de vidro, metais, madeiras e plásticos.

CÓDIGO	PESO
985M.300.013	190g



DISCO PARA REMOVER ADESIVO

CÓDIGO	PRODUTO
985M.500.500	ALETADO
985M.500.501	MACIÇO



FILME MULTIUSO ROLO FÁCIL

CÓDIGO	MEDIDA
559M.510.000	12CMX140M
985M.510.000	10CMX120M



CAPA PARA BANCOS AUTOMOTIVOS - PLÁSTICA

CÓDIGO	PRODUTO	MARCA
559M.510.802	ROLO DE CAPA DE BANCO 5KG (CAPA 1.10 x 1.40)	MASAI
559M.510.803	SUPOORTE PARA BOBINA	MASAI



FITA VEDA ROSCA

CÓDIGO	MEDIDA	MARCA
982M.012.010	12 MM X 10 M	MASAI
982M.012.025	12 MM X 25 M	MASAI
982M.018.010	18 MM X 10 M	MASAI
982M.018.025	18 MM X 25 M	MASAI
982M.018.050	18 MM X 50 M	MASAI



ESTOPA & TRAPO

CÓDIGO	PESO	PRODUTO	FARDO
985M.150.000	150G	ESTOPA	50 UNIDADES
985M.150.500	500G	ESTOPA	20 UNIDADES
985M.150.1KG	1KG	ESTOPA	10 UNIDADES
985M.150.025	1KG	TRAPO	25 KG



FITA VERDE DUPLA FACE VHB ESPUMA ACRILICA

CÓDIGO	COR	MEDIDA	MARCA
983M.012.002	TRANSPARENTE	12 MM X 2M	3M
983M.095.020	TRANSPARENTE	9,5 MM X 20 M	3M
983M.012.020	TRANSPARENTE	12 MM X 20 M	3M
983M.019.020	TRANSPARENTE	19 MM X 20 M	3M



FITA CREPE

CÓDIGO	COR	MEDIDA	MARCA
559M.019.050	USO GERAL	19 MM X 50 M	EUROCEL
559M.050.050	USO GERAL	50 MM X 50 M	EUROCEL
559M.019.051	ADESIVA AUTOMOTIVA	19 MM X 50 M	EUROCEL
559M.019.052	AUTOMOTIVA VERDE	19 MM X 50 M	EUROCEL



FITA ISOLANTE ANTI - CHAMA / USO GERAL

CÓDIGO	MEDIDA	MARCA
983M.018.005	18 MM X 5M	3M - IMPERIAL
983M.018.010	18 MM X 10M	3M - IMPERIAL
983M.018.020	18 MM X 20M	3M - IMPERIAL
983M.033.020	19 MM X 20M	3M SCOTCH 33+

FITA ISOLANTE AUTO FUSÃO

CÓDIGO	MEDIDA	MARCA
983M.019.001	19MM X 10M	3M SCOTCH



FITA PARA EMBALAGEM

CÓDIGO	COR	MEDIDA	MARCA
559M.045.045	TRANSPARENTE	45 MM X 45 M	SICAD
559M.045.046	MARRON	45 MM X 55 M	SICAD
559M.045.100	TRANSPARENTE	45 MM X 100 M	SICAD

FITA PARA EMBALAGEM PERSONALIZADA

CÓDIGO	MEDIDA	MARCA
559M.048.501	CUIDADO FRÁGIL	48 MM X 50 M SICAD
559M.048.500	ANTI-VIOLAÇÃO	50 MM X 50 M SICAD



500M.001.000		MOTO
PROPRIEDADES		
ESPECIFICAÇÃO	YTX2.5-BS	
TENSÃO NOMINAL	12 VOLTS	
CAPACIDADE	2.5 AH	
CCA - 10°C	25A	
COMPRIMENTO	80 MM	
LARGURA	77 MM	
ALTURA	105 MM	
APLICAÇÃO		
HONDA CG (83...)		
HONDA FS 125 CC		
HONDA ML 125 CC		
HONDA TURUNA 125 CC		
HONDA CONSTAR 180 CC		
HONDA XL 125 CC		

500M.002.000		MOTO
PROPRIEDADES		
ESPECIFICAÇÃO	YTX4L-BS	
TENSÃO NOMINAL	12 VOLTS	
CAPACIDADE	4 AH	
CCA - 10°C	40A	
COMPRIMENTO	114 MM	
LARGURA	70 MM	
ALTURA	86 MM	
APLICAÇÃO		
HONDA BIZ ES 100 CC		
HONDA TITAN KS 125 CC		
YAMAHA JOG 49 CC		
YAMAHA TTR 125CC		

500M.003.000		MOTO
PROPRIEDADES		
ESPECIFICAÇÃO	YTX5L-BS	
TENSÃO NOMINAL	12 VOLTS	
CAPACIDADE	5 AH	
CCA - 10°C	50A	
COMPRIMENTO	114 MM	
LARGURA	70 MM	
ALTURA	86 MM	
APLICAÇÃO		
HONDA TITAN ES 125 CC		
HONDA BIZ ES 100 CC (O9...)		
HONDA XRE 300 CC		
HONDA TITAN MIX 150 CC (ATÉ 09)		
HONDA BROS 150 CC		

500M.004.000		MOTO
PROPRIEDADES		
ESPECIFICAÇÃO	YTZ6S	
TENSÃO NOMINAL	12 VOLTS	
CAPACIDADE	6 AH	
CCA - 10°C	60 A	
COMPRIMENTO	114 MM	
LARGURA	70 MM	
ALTURA	108 MM	
APLICAÇÃO		
HONDA CRF 450 CC		
HONDA CRF 250 CC		
HONDA CRF 230 CC		
HONDA BIZ 125 CC (09...)		
HONDA FAN 125 CC (09...)		
HONDA FAN 150 CC (09...)		
HONDA TITAN 150 CC MIX (09...)		
HONDA XRE 300 CC (09...)		
YAMAHA WR 250 CC		
YAMAHA WR 450 CC		
YAMAHA TTR 230 CC		
KAWASAKI KLX 450 CC		

500M.005.000	MOTO
PROPRIEDADES	
ESPECIFICAÇÃO	YTN6.5L-BS
TENSÃO NOMINAL	12 VOLTS
CAPACIDADE	6.5 AH
CCA - 10°C	65A
COMPRIMENTO	138 MM
LARGURA	66 MM
ALTURA	102 MM
APLICAÇÃO	
YAMAHA YBR 125 CC	
YAMAHA TDM 225 CC	
YAMAHA RD 135 CC	
YAMAHA RD 350 CC	
YAMAHA NEO 125 CC	
YAMAHA YBR 125 CC	
HONDA SAHARA 350 CC	
HONDA CBX 150	
SHINERAY	

500M.006.000	MOTO
PROPRIEDADES	
ESPECIFICAÇÃO	YTX18-BS
TENSÃO NOMINAL	12 VOLTS
CAPACIDADE	18 AH
CCA - 10°C	180 A
COMPRIMENTO	177 MM
LARGURA	88 MM
ALTURA	154 MM
APLICAÇÃO	
HARLEY DAVIDSON FLST 1600 CC	
HARLEY DAVIDSON FXD 1600 CC	
MOTOS AQUÁTICAS	

500M.007.000	MOTO
PROPRIEDADES	
ESPECIFICAÇÃO	YB7B-BS
TENSÃO NOMINAL	12 VOLTS
CAPACIDADE	7 AH
CCA - 10°C	70 A
COMPRIMENTO	149 MM
LARGURA	60 MM
ALTURA	129 MM
APLICAÇÃO	
HONDA CBX STRADA 200 CC	
HONDA CBX AERO 150 CC	
HONDA NX 200 CC	
HONDA XR 200CC	
YAMAHA TDM 225 CC	
YAMAHA XT 225 CC	

500M.008.000	MOTO
PROPRIEDADES	
ESPECIFICAÇÃO	YTX7A-BS
TENSÃO NOMINAL	12 VOLTS
CAPACIDADE	7 AH
CCA - 10°C	70 A
COMPRIMENTO	150 MM
LARGURA	68 MM
ALTURA	94 MM
APLICAÇÃO	
SUZUKI BURGMAN 125 CC	
SUZUKI FUTURE 125 CC	
SUZUKI GSX-R 1100 CC	

500M.009.000	MOTO
PROPRIEDADES	
ESPECIFICAÇÃO	YTX7L-BS
TENSÃO NOMINAL	12 VOLTS
CAPACIDADE	7 AH
CCA - 10°C	70 A
COMPRIMENTO	114 MM
LARGURA	70 MM
ALTURA	132 MM
APLICAÇÃO	
HONDA TWISTER 250 CC	
HONDA TORNADO 250 CC	
HONDA FALCON 400 CC	
HONDACBR 300R 300 CC	
HONDA HORNET 600 CC (ATÉ 07)	



500M.010.000	MOTO
PROPRIEDADES	
ESPECIFICAÇÃO	YTX8-BS
TENSÃO NOMINAL	12 VOLTS
CAPACIDADE	8 AH
CCA - 10°C	80 A
COMPRIMENTO	150 MM
LARGURA	86 MM
ALTURA	108 MM

APLICAÇÃO	
HONDA CB 500 CC	
HONDA VT 600 CC	
HONDA XT CC	
DAFRA KANSAS 150 CC	
HONDA CBR 600 CC	
HONDA CBR 900RR 900 CC	
KASINSKI MIRAGE 250 CC	

500M.013.000	MOTO
PROPRIEDADES	
ESPECIFICAÇÃO	YTX9-BS
TENSÃO NOMINAL	12 VOLTS
CAPACIDADE	10 AH
CCA - 10°C	100 A
COMPRIMENTO	150 MM
LARGURA	86 MM
ALTURA	132 MM

APLICAÇÃO	
HONDA CB 500 CC	
HONDA VT 600 CC SHADOW	
HONDA CB 600 CC	
HONDA CBR 900 CC RR	
YAMAHA XJ/XT 600 CC	
YAMAHA XTZ 660 CC	
SUZUKI VZ 400 CC BURGMAN	
SUZUKI GSX-R 750 CC	
YAMAHA RF 900 CC	
KAWASAKI ZX 750 CC	
KTM 400/600/640	
DAFRA SMART, LASER, KANSAS 150 CC	

500M.011.000	MOTO
PROPRIEDADES	
ESPECIFICAÇÃO	YTX8A-BS
TENSÃO NOMINAL	12 VOLTS
CAPACIDADE	8 AH
CCA - 10°C	80 A
COMPRIMENTO	137 MM
LARGURA	77 MM
ALTURA	135 MM

APLICAÇÃO	
SUZUKI YES ED 125 CC	
SUZUKI EM 125 CC	
SUZUKI INTRUDER 125 CC	
SUNDOWN V-BLADE 250 CC	
TRAXX JOTO 125 CC	

500M.014.000	MOTO
PROPRIEDADES	
ESPECIFICAÇÃO	YTX10-BS
TENSÃO NOMINAL	12 VOLTS
CAPACIDADE	10 AH
CCA - 10°C	100 A
COMPRIMENTO	150 MM
LARGURA	86 MM
ALTURA	132 MM

APLICAÇÃO	
HONDA SHADOW 750 CC	
HONDA CBR 1100CC	
SUZUKI V-STROM 650 CC	
SUZUKI BV 800 CC	
SUZUKI HAYABUSA 1300 CC	
SUZUKI GSX-R 1100 CC	

500M.012.000	MOTO
PROPRIEDADES	
ESPECIFICAÇÃO	YTZ8.6-BS
TENSÃO NOMINAL	12 VOLTS
CAPACIDADE	8,6 AH
CCA - 10°C	100 A
COMPRIMENTO	150 MM
LARGURA	86 MM
ALTURA	94 MM

APLICAÇÃO	
HONDA HORNET 600 CC (08...)	
HONDA CBR 1000RR 1000CC	
YAMAHA R1 1000 CC	
HONDACBR 600RR 600 CC	



500M.015.000	MOTO
PROPRIEDADES	
ESPECIFICAÇÃO	YTX12A-BS
TENSÃO NOMINAL	12 VOLTS
CAPACIDADE	12 AH
CCA - 10°C	120 A
COMPRIMENTO	133 MM
LARGURA	79 MM
ALTURA	157 MM
APLICAÇÃO	
HONDA CB 400 CC	
HONDA CB 450 CC	

500M.016.000	MOTO
PROPRIEDADES	
ESPECIFICAÇÃO	YTX14L-BSHD
TENSÃO NOMINAL	12 VOLTS
CAPACIDADE	14 AH
CCA - 10°C	140 A
COMPRIMENTO	151 MM
LARGURA	88 MM
ALTURA	147 MM
APLICAÇÃO	
HARLEY DAVIDSON SPORTSTER XL 883/ 883 CUSTOM/ XL 883 R/ XL 883 LOW/ XHL 1200	

500M.017.000	MOTO
PROPRIEDADES	
ESPECIFICAÇÃO	YTX14S
TENSÃO NOMINAL	12 VOLTS
CAPACIDADE	14 AH
CCA - 10°C	140 A
COMPRIMENTO	150 MM
LARGURA	87 MM
ALTURA	110 MM
APLICAÇÃO	
HONDA NT 650 CC V	
HONDA VT, NVT SHADOW 750 CC	
HONDA VT 1300 CC CS, CR, CT, CXA, FURY	
HONDA VRF 800 CC P	
HONDA CB 1300 CC SUP.FOUR/PAN-EUR	
HONDA ST 1300 CC	
BMW R1200 CC GS/ GS ADVENTURE	
KTM 1190 CC RC8	
KTM SUPER DUKE 990 CC	
KTM S. MOTO, ADVENTURE, S. END. 950 CC	
YAMAHA V-MAS 1700 CC	
YAMAHA XJR 1300 CC	
YAMAHA FZS 1000 CC FZ1	
YAMAHA VSTAR 950 CC	

500M.018.000	MOTO
PROPRIEDADES	
ESPECIFICAÇÃO	YB30L-BS
TENSÃO NOMINAL	12 VOLTS
CAPACIDADE	28 AH
CCA - 10°C	280 A
COMPRIMENTO	166 MM
LARGURA	126 MM
ALTURA	175 MM
APLICAÇÃO	
HARLEY DAVIDSON 1450 CC	
HARLEY DAVIDSON 1580 CC TOURING	





**Edição:
2018**

 (31) 3841-0688

(31) 3842-4994

 contato@masaii.com.br