



APRESENTAÇÃO

MISSÃO

Comercializar produtos e soluções de excelência para o mercado automotivo, garantindo competitividade, rentabilidade e sustentabilidade do negócio, com responsabilidade social e respeito ao meio ambiente.

VISÃO

Ser uma empresa de referência na distribuição de lubrificantes e produtos automotivos em Minas Gerais, que atenda as expectativas de fornecedores e clientes.

VALORES

- Agilidade e responsabilidade no atendimento aos clientes;
- Compromisso e pontualidade com nossos clientes/fornecedores;
- Ética nos negócios;
- Foco no cliente;
- Transparência;
- Valorização das pessoas;
- Respeito ao meio ambiente.





QUÍMICOS



DIESEL TRUCK



ADITIVO A BASE DE MONOETILENOGLICOL

CÓDIGO	COR	LITRAGEM
985M.501.105	ROSA	1L
985M.501.106	VERDE	
985M.502.505	ROSA	5L
985M.502.506	VERDE	



ADITIVO SINTÉTICO

CÓDIGO	COR
985M.501.100	AZUL
985M.501.101	VERDE
985M.501.102	ROSA





3001

3013

3044

3010

98PM.500.101	VERDE
98PM.500.102	ROSA
98PM.500.103	AMARELO
98PM.500.104	ROSA MONOETILENOGLICOL



3011

3014

98PM.500.021	20L	VERDE
98PM.500.022	20L	ROSA



98PM.500.051	VERDE
98PM.500.052	ROSA
98PM.500.053	AMARELO
98PM.500.000	ÁGUA DESMINERALIZADA
98PM.501.053	AMARELO (MOTO)



98PM.500.121	VERDE
98PM.500.122	ROSA

ÁGUA BI-DESMINERALIZADA



CÓDIGO	LITRAGEM
985M.500.000	1L
985M.500.005	5L

ÁGUA FOSFATADA

VEDA RADIADOR E LIMPA RADIADOR



CÓDIGO	LITRAGEM
985M.501.000	1L
985M.501.005	5L



CÓDIGO	VOLUME	NOME
985M.500.622	500ML	VEDA RADIADOR
985M.500.620	200ML	LIMPA RADIADOR



tirreno

LINHA

DAS MONTADORAS





98TM.500.102	COOLANT LONG LIFE	CONCENTRADO	VERDE
98TM.500.052		PRONTO PARA USO	
98TM.500.105	COOLANT EXTENDED LIFE ORGÂNICO	CONCENTRADO	LARANJA
98TM.500.055		PRONTO PARA USO	
98TM.500.104	COOLANT EXTENDED LIFE GII SUPER HIBRIDO	CONCENTRADO	ROSA
98TM.500.054		PRONTO PARA USO	
98TM.500.106	COOLANT EXTENDED LIFE HYBRID ASIAN	CONCENTRADO	AZUL
98TM.500.056		PRONTO PARA USO	

ADITIVO PARA RADIADOR
ORGÂNICO G400 CONCENTRADO
98TM.500.107



**APROVADO POR MERCEDES-BENZ
MB 325.5 E 325.6**



ORGÂNICO FÓRMULA GLOBAL ROSA

98TM.500.101	CONCENTRADO
98TM.500.051	PRONTO PARA USO

LINHA EXPERT



98TM.350.000	DESENGRAXANTE DX 800 +	SPRAY
98TM.117.000	DESCARBONIZANTE TB 900 +	SPRAY
98TM.300.200	LIMPA CONTATO LC 220 +	SPRAY
98TM.116.000	MULTIUSO MS 360 +	SPRAY
98TM.118.200	CHAIN LUB	200ML



ADITIVO VIA TANQUE

CÓDIGO	VOLUME	TIPO
98TM.100.000	250ML	ADITIVO GASOLINA
98TM.100.001	250ML	ADITIVO FLEX
98TM.100.002	250ML	ADITIVO DIESEL/BIODIESEL
98TM.100.004	250ML	ADITIVO FLEX MOTO CARBOMOVE



TOTAL CLEAN +

Formulado com a molécula poliamina funcional PAF, o Tirreno Total Clean + é um descarbonizante via tanque, superconcentrado com 11 benefícios que potencializam o poder de limpeza. Limpa com perfeição, desde o tanque até a câmara de combustão.

98TM.100.003	450ML	ADITIVO TOTAL CLEAN
--------------	-------	---------------------

DPF CLEANER

- Regeneração e limpeza rápida e completa do DPF obstruído;
- Otimiza a eliminação de partícula de fuligem, não sobrecarregando e entupindo o DPF;
- Reduz a emissão de partículas de poluição no meio ambiente;
- Evita formação de carbonização;
- Restaura a potência do motor;
- Promove a economia de combustível.

98TM.100.005	500ML
--------------	-------



FLUIDO PARA FREIO E EMBREAGEM DOT 4LV (CLASSE 6)

Formulado com Éster de Borato e Éteres Glicólicos, de acordo com as normas ABNT NBR 9292 Tipo 4 LV, ISO 4925 Classe 6, FORD WSS-M6C65-A2, Renault 41-02-001, PSA S 712114, VW 501.14, Fiat 9.55597, GMW3356, VW TL 766 Tipo Z. Trata-se de um fluido com baixíssima viscosidade a baixa temperatura.

98TM.203.500	500ML	DOT4LV
--------------	-------	--------



FLUIDO PARA FREIO

CÓDIGO	VOLUME	TIPO
98TM.200.500	500ML	DOT3
98TM.201.500	500ML	DOT4
98TM.202.500	500ML	DOT5.1



FLUIDO PARA FREIOS

CÓDIGO	VOLUME	TIPO	MARCA
985M.200.500	500ML	DOT3	RADNAQ
985M.201.500	500ML	DOT4	
985M.202.500	500ML	DOT4	ATE



O Lubrificante de Correntes S102

Efeito de lubrificação duradoura, evitando a aderência de pó e sujeira na corrente. Elaborado para utilização nas condições mais severas em motos, motocicletas, triciclos, bicicletas e motosserra. Pode ser aplicado em correntes de transmissão do tipo convencional e utilizado em todas as modalidades motocross, trilha, enduro e motos utilizadas em asfalto.

98BM.102.000

Neutralizador de Odores para Capacetes S104

Foi desenvolvido para eliminar e prevenir os odores causados pela umidade, suor e chuva, inibe, previne e elimina a proliferação de fungos e bactérias, produzindo benefícios logo nas primeiras aplicações.

O equipamento deve e pode ser usado após 2 horas da aplicação, para que se tenha uma higienização eficaz e completa. Se o equipamento é de uso diário deve ser feita a aplicação uma vez por semana, se o equipamento for de uso esporádico, uma vez ao mês.

98BM.104.000	NEUTRO
98BM.104.001	LAVANDA
98BM.104.002	LIMA LIMÃO



Descarbonizante Super Prime S106

É recomendado para limpeza e descarbonização de carburadores, carcaças de motores e pistões. Sua ação descarbonizante é rápida e eficaz, proporcionando uma limpeza profunda em peças de alumínio ou metais em geral, como: bicos injetores, coletores de admissão, válvulas e câmaras de combustão.

É recomendável para auxiliar na partida de motores com problemas de carburação.

98BM.106.000



Graxa Branca Super Prime S103

É indicada para uso em motos e bikes, em mancais simples, rolamentos, acoplamentos flexíveis, partes móveis, cubos de roda, fechaduras e pinos em geral.

Possui ação contra corrosão, tem elevada resistência à oxidação, grande estabilidade mecânica e suporta altas temperaturas. Resistente à água, inclusive salgada.

98BM.103.000

Limpa Contato S109

Remove graxas, sujeiras, óleos e outros contaminantes das superfícies dos contatos elétrico-eletrônicos, sem deixar nenhum resíduo. Ajuda na prevenção de falhas e mau contato, sem alterar as propriedades elétricas.

Não provoca danos em superfícies metálicas. Produto INFLAMÁVEL.

98BM.109.000



Aditivo para Radiadores Super Prime S113

É indicado para o sistema de arrefecimento de motores a álcool e a gasolina de motocicletas e motores estacionários com sistema de refrigeração a radiador, oferecendo proteção extra a todo sistema. Eleva o ponto de ebulição e baixa o ponto de congelamento do líquido. Evita o ressecamento das mangueiras e lubrifica a bomba d'água, auxiliando na prevenção da cavitação e incrustações.

98BM.113.000

Reparador de Pneus Super Primes S114

É um reparador instantâneo para pneus, indicado para bicicletas e motos. Um produto inovador, com segurança e facilidade na aplicação. Enche, veda e repara furos em pneus instantaneamente, sem a necessidade de ferramentas especiais como macaco mecânico ou hidráulico, chave de rodas, etc.

Agilidade em caso de emergência se comparado com o trabalho na remoção do pneu.

98BM.114.000



DESENGRIPANTE MASAII

O Lubrificante anti Ferrugem Masaii LUB é um produto multiuso desenvolvido especialmente para proteger, lubrificar e desengripar elementos metálicos contra ferrugem e corrosão através de aplicação regular, mantendo uma película protetora contra ação do tempo.



985M.116.000

300ML





FLUIDO PARA TESTE & DETERGENTE PARA LIMPEZA DE INJETORES

CÓDIGO	PRODUTO	LITRAGEM
985M.102.003	DETERGENTE P/ LIMPEZA DE INJETORES	500ML
985M.102.004	FLUIDO PARA TESTE DE CUBA	500ML

OIL TREATMENT E NO SMOKE

CÓDIGO	PRODUTO	LITRAGEM
985M.100.005	CONDICIONADOR DE METAIS	500ML
985M.100.009	ANTI FUMAÇA	500ML



ADESIVO SUPER BONDER

CÓDIGO	PRODUTO	VOL.
985M.495.020	MASAI BOND	20ML
985M.495.100	BOND	100ML



CÓDIGO	PRODUTO
98CM.117.000	CAR 80
98CM.116.000	CAR LUB
98CM.118.000	POWER FLUSH
98CM.300.201	CAR CONTATO
98CM.400.000	GRAXA BRANCA LÍTIO
98CM.600.200	SILICONE SPRAY



Adesivo para Para-Brisas

- É de fácil aplicação.
- Boas propriedades de não escorrimento e estabilidade de cordão.
- Aprovado por montadoras.
- Pequeno fio de corte.
- Aplicação à frio.

98SM.502.310



Sikaflex®-256

- Fácil de aplicar com aplicador manual.
- Boa estabilidade do cordão e propriedade de não escorrimento
- Qualidade automotiva OEM

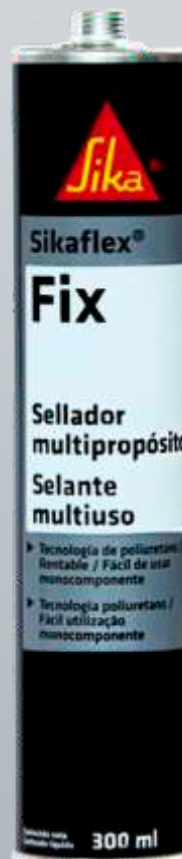
98SM.502.256



Selante Universal

- Rápida formação de película;
- Boa resistência às intempéries;
- Boa adesão a uma grande variedade de substratos;
- Fácil de aplicar;
- Pode ser pintado;
- Baixo odor;
- Isento de isocianato, PVC e silicone.

98SM.221.320



Sikaflex® Fix SELADOR MULTIUSO DE POLIURETANO PARA UNIÕES

- Fácil para usar
- Custo efetivo
- Pode ser pintado

98SM.221.321



98SM.101.597	RED
98SM.101.598	BLACK
98SM.101.599	GREY



SILICONE NEUTRO ALTA TEMPERATURA

CÓDIGO	COR	PESO	QUANT.
980M.101.050	VERMELHO	50G	12 UN
980M.101.650	CINZA	50G	12 UN
980M.101.550	PRETO	50G	12 UN



SEMI SECATIVO

CÓDIGO	PRODUTO	MARCA	PESO
98CM.108.004	COLA BRANCA	CAR80	100G



VEDANTE PARA ESCAPAMENTO

CÓDIGO	PRODUTO	MARCA	PESO
985M.600.300	VEDA ESCAPE	ORBI	100G



ADESIVO PARA JUNTAS

CÓDIGO	PRODUTO	MARCA	PESO
983M.191.085	VEDA JUNTA	3M	73G
985M.100.073	VEDA JUNTA	MUNDIAL PRIME	73G



CÓDIGO	COR	PESO	QUANT.
985M.101.598	PRETO	50G	12 UN
985M.101.599	CINZA	50G	12 UN



Silicones e PU's



CÓDIGO	PRODUTO	TIPO	COR
985M.730.300	SILICONE MASAII 260G	ACÉTICO	INCOLOR
985M.730.301	SILICONE 260G	ACÉTICO	PRETO
980M.730.050	SILICONE 50G CAR80	ACÉTICO	INCOLOR
985M.727.380	PU /FIXA CUBA	-	CINZA
985M.030.310	FIXA ESPELHO	-	BRANCA



TRAVA QUÍMICA



CÓDIGO	PRODUTO	PESO
985M.277.050	TRAVA PARAFUSO TORQUE AUTO	50G
985M.601.050	TRAVA ROLAMENTOS E BUCHAS	50G
985M.277.010	TRAVA PARAFUSO TORQUE AUTO	10G

LIMPA AR CONDICIONADO GRANADA

É um produto desenvolvido para a limpeza no sistema de ar condicionado de veículos em geral. Combate com eficiência odores desagradáveis, que proliferam no interior do ar condicionado, principalmente no evaporador, condensador, tubulações e nas partes internas, tais como: bancos, teto, cortina, laterais, piso, entre outros.

985M.115.001	LIMA LIMÃO	200ML/140G	12UN
985M.115.002	CARRO NOVO	200ML/140G	12UN
985M.115.003	LAVANDA	200ML/140G	12UN



LIMPA PARA-BRISA

CÓDIGO	VOLUME
985M.300.100	100ML





MONTE O SEU KIT REVISÃO MINI



985M.600.201	SILICONE	100 ML
985M.200.131	GRAFITE EM PÓ	70 ML
985M.300.201	LIMPA CONTATO	70 ML
985M.420.201	GRAXA DE CAVIDADE	100 ML
985M.116.001	DESENGRIPANTE	70 ML
985M.117.001	DESCARBONIZANTE	70 ML
985M.300.100	LIMPA PARABRISA	100ML

VASELINA

CÓDIGO	PESO	PRODUTO
985M.100.080	90G	VASELINA
985M.100.800	440G	VASELINA
985M.100.801	950G	VASELINA
985M.100.802	200ML 120G	VASELINA SPRAY



SABÃO DESENGRAXANTE COM MICROESFERAS

985M.350.501 15KG

DESENGRAXANTE PINHEIRO



CÓDIGO	PESO
985M.350.502	4,5KG
985M.350.503	25KG

PASTA PARA MONTAR PNEUS



985M.100.802 2,5KG



985M.200.130	GRAFITE EM PÓ	200ML
985M.300.200	LIMPA CONTATO	300ML
985M.118.200	LUBRIFICANTE PARA CORRENTE	200ML
985M.400.220	ANTIDESLIZANTE PARA CORRENTE	220ML
985M.420.200	GRAXA ALTA ADERÊNCIA	200ML
985M.600.200	SLICONE SPRAY	300ML
985M.905.225	ANTI RESPINGO PARA SOLDA (COM SILICONE)	400ML
985M.200.160	ANTI CHIO PARA FREIO A DISCO (COM PASTILHA)	200ML
985M.118.201	LUBRIFICANTE PARA CORRENTES	200ML

USO GERAL

CÓDIGO	COR
985M.999.632	BRANCO FOSCO
985M.999.633	BRANCO BRILHANTE
985M.999.636	PRETO BRILHANTE
985M.999.637	PRETO FOSCO
985M.999.641	AMARELO
985M.999.642	VERDE
985M.999.643	AZUL ESCURO
985M.999.644	VERMELHO

METÁLICAS

CÓDIGO	COR
985M.999.630	PRATA
985M.999.631	ALUMÍNIO
985M.999.635	GRAFITE
985M.999.639	OURO

ALTA TEMPERATURA

CÓDIGO	COR
985M.999.620	ALUMÍNIO
985M.999.621	PRETO FOSCO





MIUDEZAS



CARRO E MOTO:



CÓDIGO		MEDIDA
241M.012.000	TOYOTA/HONDA	M12 CH 16MM
241M.014.000	GM/VW/FORD/FIAT/AUDI/BMW/MERCEDES/MOTOS	M14 CH 19MM
241M.016.000	RENAULT/PEUGEOT/CITROEN/FIAT	M16 CH 22MM
241M.012.001	FLANGEADO PARA MOTOS - TODAS	M12 CH 12MM

BUJÃO CÔNICO LINHA PESADA



CÓDIGO	MEDIDA
241M.018.000	18MM
241M.020.000	20MM
241M.022.000	22MM
241M.024.000	24MM
241M.026.000	26MM
241M.030.000	30MM

BUJÃO CÔNICO



241M.008.001
Uno/ Premio/ Elba/ Palio/ Idea
Strada/ Siena/ Fiorino/ Doblo
Medida: M22x1,5x13
Chave: Allen Externo 12 mm
Cárter
N° ORIGINAL
14.325.301



241M.008.002
Amarok 4X2 / 4X4/ Golf Tsi / Jetta / Tiguan / UP
Medida: M14X1,5x22
Chave: Sext 19 mm
Cárter C/ Arruela
N° ORIGINAL N-9088132/2



241M.008.003
Passat / Gol / Voyage (AP) Motor Água
Medida: M14X1,5x9
Chave: Sext 19 mm
Cárter
N° ORIGINAL 14.155.2



241M.008.004
Corolla Hilux 2003 ...
Medida: M12x1,25x11
Chave: Sext 14 mm
Cárter
N° ORIGINAL 90341.12012



241M.008.005
Corsa 95/... Agile Cambio C/
Medida: M18X1,5X17
Chave: Sext 08 mm
Imã
N° ORIGINAL 90446270



241M.008.006
Bujão do Carter UP



241M.008.007
Cárter
Corcel II/Belina/Pampa/Del Rey /Todos Motores CH
Medida: M14X1,25X17
Chave: Sext 13 mm
N° ORIGINAL EOFZ-6730-A

**241M.008.008**

BUJÃO PLÁSTICO GOLF, NOVO FUSCO, AUDI
Nº ORIGINAL: 06L103801

Novos
códigos

**241M.008.009**

TORO/RENEGADE
COMPASS M18 X 1,5

**241M.008.010**

BUJÃO PLÁSTICO BMW
IPI - 10%

Novos
códigos

**241M.008.011**

Cárter C/ Anel

Fiesta / Ka / Currier / Focus Ecoesport / Zetec Rocam

Medida: M14X1,5X21,5

Chave: Sext 13 mm

Nº ORIGINAL F6TZ-6730/BA

**241M.008.012**

Chave p/ bujão plástico

Novos
códigos

**241M.008.018**

Santana / Quantum / Gol Parati / Saveiro Motor (AP) 1.8

Cárter

Medida: M14X1,5x12

Chave: Allen 6mm

Nº ORIGINAL N-01.627.1

**241M.008.020**

Gol Bolinha G3 / G4 / Saveiro / Parati / Polo / Crossfox

Medida: M14X1,5x15,50

Chave: Sext 08mm

**241M.008.021**

Gol G5 / G6 / Saveiro / Polo / Voyage / Golf / Bora

Medida: M14X1,5x18**Chave:** Sext 08mm

Cárter C/ Arruela

N° ORIGINAL N-908.560.01

**241M.008.022**

DUCATO / BOXER / JUMPER M22

CHAVE ALLEN 10MM

Novos
Códigos**241M.008.023**

Vectra / Astra / Montana Meriva / Zafira / Cobalt

Cárter C/ Anel

Medida: M141,5X10**Chave:** Torx 45

N° ORIGINAL 90.502.556

**241M.008.025**Bravo/Doblo/Grand /Siena/Idea/Linea/NovoPalio/ Punto/Siena/ Strada / Toro
Motor Etorq**Medida:** M14X1,5X25**Chave:** Sext 13mm

N° ORIGINAL 5522461

**241M.008.026**

Chevette / Monza / Corsa / Celta/ kadett / Astra 95/96

Cárter

Medida: M14X1,5x14**Chave:** 19 mm

N° ORIGINAL 3456849

**241M.008.031**

Peugeot 106/205 /206 /406 V6

Cárter

Medida: M16X1,5X13**Chave:** Quadrado 08 mm

N° ORIGINAL 016393

**241M.008.040**

Corolla / Corona 92/97 Bandeirantes

Cárter

Medida: M12x1,25x15**Chave:** Sext 23 mm

N° ORIGINAL 90341.T0004



241M.008.041

Civic / Accord 98...

Cárter

Medida: M14x1,5x11

Chave: Sext 17 mm

Nº ORIGINAL 90009PM1-000



241M.008.044

CITROEN 2.0 C4

(Picasso, Retch, etc)

PEUGEOT 2.0 (307, 405, 406, etc)



241M.008.045

Clio / Megane / Scenic / Twing R19RT

Cárter

Medida: M16X1,5X12,50

Chave: Allen Interno 08 mm

Nº ORIGINAL RE002045

PARA MOTOS

240M.008.068



HONDA
125-CG125,
Turuna, ML, etc...

O'RING - MOTO



400M.009.034:(34.9 x 2.64)



240M.006.000

PARAFUSO
CÔNICO
PARA CABEÇOTE
DE MOTO ESPANADO

241M.008.066



HONDA
150, 250, 300,
350 e 400

241M.008.067



HONDA
125Bis / YAMAHA
125YBR
12MM



ARRUELAS

ARRUELA VEDAÇÃO ALUMINIO (463M)

CÓDIGO	ØINT	ØEXT	ESP
463M.012.018	12	18	1
463M.014.020	14,3	20	1
463M.016.022	16,2	22,3	1,5
463M.018.024	18,3	24,3	1,5
463M.020.026	21,2	25,6	1,5
463M.022.272	22,3	27,3	1,5
463M.024.030	24,3	30	1,5
463M.026.032	26,2	32,4	1,5



CÓDIGO	ØINT	ØEXT	ESP
463M.006.012	6,3	12,1	1
463M.008.014	8,2	14,3	1,5
463M.010.016	10,2	16,2	1,5



462M.016.000
ARRUELA 16MM
METAL/BORRACHA
RENAULT



462M.012.000
ARRUELA 12 MM
METAL/BORRACHA



462M.014.000
ARRUELA 14MM
METAL/BORRACHA



400M.007.020
O'RING
KA / FIESTA



400M.001.281
O'RING
LINHA GM



400M.009.019
O'RING
19 X 2.62

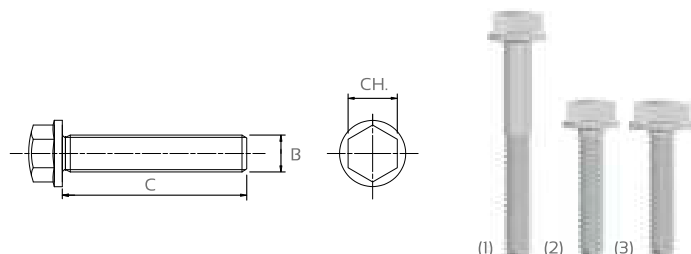


ARRUELA FLANDRES
NÃO AMIANTO

	ØINT	ØEXT
463M.FAF.014	14.3	20.0
463M.FAF.016	16.2	22.3



MOTOS

Parafuso Flangeado p/ Motocicleta







Código	Bitola	Marca e Modelo	Aplicação
274M.006.012	M6 x 12 - RI Ch.8	Honda Titan Cargo XL	Fixação paralamas diant. / tampa traseira Fixação assento / capa da corrente / retificador Fixação suporte da alça tras. / suporte diant. Tubo tras. / protetor do motor
274M.006.010	M6 x 10 - RI Ch.8		
274M.006.015	M6 x 15 - RI Ch.8	Honda Titan	Fixação tampa do motor
274M.006.018	M6 x 18 - RI Ch.8	Honda Strada / Titan Titan 2000	Fixação rabeta / Filtro de ar / paralamas diant. / porta corrente / coletor de admissão / emblema frontal e suporte da bateria / Fixação da rabeta / coletor de admissão / estator
274M.006.020	M6 x 20 - RI Ch.8	Honda CG Titan Cargo	Fixação tampa do motor
274M.006.022	M6 x 22 - RI Ch.8	Honda CG Cargo / Titan	Fixação alça traseira / coletor admissão Fixação suporte da placa Fixação estator
274M.006.025	M6 x 25 - RI Ch.8	Honda CG Titan / Strada Cargo	Fixação borracha do pedal de apoio tras. Fixação suporte da alavanca do freio diant.
274M.006.028	M6 x 28 - RI Ch.8	Honda CG Titan / Strada Cargo	Fixação tampa da válvula Fixação paralamas diant. / Suporte da placa Fixação alça traseira
274M.006.030	M6 x 30 - RI Ch.8	Honda XL / CG / ML / Turuna / CG Titan / Today Titan / Cg Titan	Fixação suporte do pino empuxo da carcaça do motor Fixação da tampa de válvula Fixação paralamas dianteiro Fixação suporte da placa / alça traseira Fixação tampa lateral dir. do motor
274M.006.032	M6 x 32 - RI Ch.8	Honda CG CG / XL	Fixação tampa lateral esquerda do motor Fixação braço do freio diant. e tras.
274M.006.035	M6 x 35 - RI Ch.8	Honda CG / ML / Turuna / Titan	Fixação do guidão
274M.006.040	M6 x 40 - RI Ch.8	Honda CG / Titan	Fixação tampa lateral direita do motor carcaça do motor
274M.006.045	M6 x 45 - RI Ch.8	Honda CG / ML / Turuna	Fixação da tampa lateral do motor
274M.006.050	M6 x 50 - RI Ch.8	Honda Titan	Fixação do pisca dianteiro
274M.006.055	M6 x 55 - RP Ch.8	Honda CG / Titan Strada / Cargo	Fixação do pisca traseiro e dianteiro
274M.006.060	M6 x 60 - RP Ch.8	Honda CBX 2005 / XR200R	Fixação da tampa do motor
274M.006.065	M6 x 65 - RP Ch.8	Honda	
274M.006.070	M6 x 70 - RP Ch.8	Honda	
274M.006.080	M6 x 80 - RP Ch.8	Honda	
274M.006.151	M6 x 80 - RP Ch.8	Honda	

Porca Flangeada p/ Motocicleta



Código	Bitola	Passo	Marca e Modelo	Aplicação	Chave	Altura	Ø da Flange Max.	Emb. CT (s)	Imagem
361M.368.010	M6	1,00	Honda	Diversas	10	6,10	13	20	
361M.368.110	M7	1,00	Honda CG / Titan / Strada Cargo	Fixação mesa superior do guidão	10	7,10	16,3	10	
361M.368.012	M8	1,25	Honda	Diversas	12	7,70	17	10	
361M.368.014	M10	1,25	Honda CG / ML / Turuna / Titan / Titan Fan / XL 125 / XLS125 / Strada / Cargo	Prisioneiro da coroa	14	9,10	19,40	10	
361M.368.017	M12	1,25	Honda CG / Titan / ML / Turuna	Volante	17	11,10	24	2	
361M.368.013	M8	1,25	Honda Bros 125/150 - 2003/... CRF 110/150R/230/250R - 2008... Tornado 250 - 2002/2008	Prisioneiro da Coroa	13	11,10	17,90	10	
361M.368.019	M12	1,25	Honda CG / Titan / Strada / Cargo / Biz	Eixo Dianteiro	19	13,00	24,20	2	
361M.368.022	M14	1,50	Honda CG / Titan / Strada / Cargo / Biz	Eixo Traseiro	22	15,50	26,50	1	





Prisioneiro e Conjunto Coroa Motocicleta







Código	Bitola	Marca e Modelo	Aplicação	Imagem
538M.008.125	PF SX FLG M8 X 1,25 (MA) X 20 RI 8.8 CHI2 ZB	Honda Biz / Titan Pop todos os modelos	Parafuso do Estribo	
538M.008.129	CJ PRI M8 X 1,25 (MA) x 29 RP 8.8 + PO SX NYF C.8	Honda Bros 125/150 - 2003/... CRF 110/150R/230/250R - 2008... Tornado 250 - 2002/2008	Prisioneiro da Coroa	
538M.010.365	Conj. Prisioneiro M10 x 1,25 x 36,5 mm + PO SX FLG M10 x 1,25	Honda CG / ML / Turuna Titan / Titan Fan / XL 125 XLS 125 / Strada / Cargo	Fixação da Coroa ao Cubo	
538M.010.035	PF SX M8 X 1,25 (MA) X 35 mm MA RP Ch. 17 H. 4	Yamaha YBR	Fixação da Coroa ao Cubo	
538M.010.038	CJ PF SX M10 X 1.25 (MA) X 38 mm PSC Ø12 mm + PO SX NYB M10 x 1,25	Honda / Yamaha / Suzuki	Cavalete Lateral	











PARAFUSOS DE RODA



FIAT	CÓDIGO	Aplicação	Bitola	Imagem
	274M.001.000	Brava / Elba / Fiorino / Idea / Marea / Palio / Palio Weekend Siena / Strada / Prêmio / Uno 147	PF SX RDA CON M12 X 1.25 X 22mm CL.8.8 CH.19 RI	
	274M.002.000	Elba / Fiorino / Strada / Palio Uno Marea / Tipo / Brava Tempra / Idea Siena / Punto Dianteira e Traseira	PF SX RDA CON M12 X 1,25 X 27 mm CL. 8.8 Ch. 19	



FORD	CÓDIGO	Aplicação	Chave	Altura	Bitola	Imagem	
	274M.003.000	Ka 09/13 / Courier 97/13 / Escort 84/99 Verona / Fiesta 94/07 / Eco Sport 96/02 Dianteira	13,00	7,20	PF CRA RDA M12 X 1,50 (MB) X 41 / 45 mm Cl. 10.9		
	274M.004.000	Ka 09/13 / Courier 97/13 / Escort 84/99 / Verona / Fiesta 94/07 Fiesta Rocan 13/14 / Focus 00/09 / Traseira	12,91	6,00	PF CRA RDA M12 X 1,50 (MB) X 36,5 mm Cl. 10.9		
	CÓDIGO	Aplicação	Fios p/ Pol.	Chave	Altura	Bitola	Imagem
	274M.005.000	Fiesta / Ka / Courier Focus Ecosport / Escort (93/...) Mondeo / Verona (93/...)	1,50 (MB)	19	31,50	M12 Preta	
	274M.006.000	Fiesta / Ka / Courier Focus Ecosport / Escort (93/...) Mondeo / Verona (93/...)	1,50 (MB)	19	31,50	M12	



GM	CÓDIGO	Aplicação	Chave	Altura	Bitola	Imagem	
	274M.007.000	Opala / Carava 1980... Chevette Dianteira e Traseira	14,00	7,0	PF CRA RDA M12 X 1,50 (MB) x 37 / 41 mm Cl. 10.9		
		A10 / A20 / C10 / C20 / D10 Dianteira e Traseira S10 / D20 - 1985... Dianteira					
	274M.008.000	Spin / Onix / Novo Prisma Cobalt / Tracher Nova 2012... Dianteira	12,60	6,50	PF CRA RDA M12 X 1,50 (MB) X 52 / 56 mm Cl. 10.9		
	274M.009.000	Spin / Onix / Novo Prisma / Cobalt / Sonic 2012... Traseira	12,60	5,50	PF CRA RDA M12 X 1,50 (MB) X 52 / 56,5 mm Cl. 10.9		
	274M.010.000	Corsa / Celta - 93... Meriva Tigra / Vectra Zafira Dianteira e Traseira	--	--	PF SX FLG CON M12 X 1,50 (MB) X 22 Cl. 10.9		
	CÓDIGO	Aplicação	Fios p/ Pol.	Chave	Altura	Bitola	Imagem
	274M.006.000	Caravan (80/...) / Chevette / Opala (80/...) Blazer / D-20 S-10 (.../11) / Silverado	1,50	19	31,50	M12 Cromada	
	274M.005.000	Caravan (80/...) / Chevette Opala (80/...) / Blazer / D-20 S-10 (.../11) / Silverado	1,50	19	31,50	M12 Preta	
	274M.013.000	Spin / Onix / Novo Prisma / Cobalt / Captiva / Cruze / Malibu Trailblazer / S10 (12/...)/ Sonic Tracker (13/...)	1,50	19	36	M12 Cromada	





MITSUBISHI	Código	Aplicação	Fios p/ Pol.	Chave	Altura	Bitola	Imagem
	274M.014.000	Roda de liga original L200 Triton 2007/...	1,50	21	37,00	M12	
	274M.015.000	Mitsubishi: L200 (92/07) L300 (95/00)	1,50	21	29	M12	
	CÓDIGO	Aplicação		Chave	Altura	Bitola	Imagem
274M.014.000	Corolla (03/07) / Fielder Hilux (.../04) / Etios (13/...)	1,50 (MB)	21	37	M12		


TOYOTA	Código	Aplicação	Ø Recartilho	Comp. Recartilho	Bitola			Imagem
	274M.016.000	Corolla / Fielder	14,10	5,30	PF CRA RDA M12X 1,50 (MB) X 36 / 40,8 mm			
	274M.017.000	Corolla / Fielder Hilux (05/...) SW4 (05/...)	14,10	5,30	PF CRA RDA M12X 1,50 (MB) X 40 / 44,8 mm			
	274M.018.000	Hilux (todas/all) Hilux SW4 (12/...)Traseira	14,20	7,50	PF CRA RDA M12 X 1,50 (MB) X 44,5 / 49,5 mm			
	274M.019.000	Hilux (.../11) Dianteira	14,20	5,25	PF CRA RDA M12 X 1,50 (MB) X 52,5 / 57,5 mm			
	CÓDIGO	Aplicação			Fios p/ Pol.	Chave	Altura	Bitola
274M.020.000	Corolla (08/...)/ Fortuner / Hilux (05/...)/ Hilux SW4 (05/...) RAV 4 / Tacoma (08/14)			1,50 (MB)	21	47	M12	


VOLKSWAGEN	CÓDIGO	Aplicação	Bitola			Imagem
	274M.022.000	Passat / Voyage / Parati / Gol (96 até o G7) / Santana	PF SX FLG ESF M12 X 1,50 (MB) X 24 mm Cl. 8.8			
	274M.023.000	Fox / Space Fox / Polo / Jetta / Bora / Golf e Tiguan	PF SX FLG ESF M14 X 1,50 (MB) X 27 mm Cl. 8.8			

KIA - DODGE NISSAN	CÓDIGO	Aplicação	Fios p/ Pol.	Chave	Altura	Bitola	Imagem
	274M.024.000	Frontier / Sentra / Versa	1,25	13/16"	16	M12	
	274M.015.000	Kia: Besta / Carens / Cerato / Picanto / Soul / Sportage / Sorento	1,50	21	29	M12	

HONDA	CÓDIGO	Aplicação			Bitola		Imagem
	274M.026.000	City / Civic / Fit CR-V / Accord	12,30	5,50	PF CRA RDA M12 X 1,50 (MB) X 38 mm		
	CÓDIGO	Aplicação	Fios p/ Pol. / Passo	Chave	Altura	Bitola	Imagem
	274M.027.000	Honda: ACCORD / CITY CIVIC / CR-V / FIT	1,50	19	35	M12	

HYUNDAI	CÓDIGO	Aplicação	Ø Recartilho	Comp. Recartilho	Bitola		Imagem	
	274M.028.000	HR Dianteira 2008 / ...	14,35	7,50	PF CRA RDA M14 X 1,50 (MB) X 42 mm CL. 10.9			
	274M.029.000	HR Traseira 2008 / ...	14,35	7,50	PF CRA RDA M14 X 1,50 (MB) 48 mm CL. 10.9			
	274M.030.000	HB20 / HB20S / Elantra Ix35 / Tucson / I30 / Azera Genesis / Santa Fé / Veloster Accent / Sonata Dianteira e Traseira	12,85	7,50	PF CRA RDA M12 X 1,50 (MB) X 45,5 mm CL. 8.8			
	CÓDIGO	Aplicação		Fios p/ Pol. / Passo	Chave	Altura	Bitola	Imagem
	274M.015.000	Hyundai: Elantra / H100 / I30 IX35 / Sonata / Santa Fé / Tucson Roda de Liga HB20 / HB20S		1,50	21	29	M12	
274M.032.000	Hyundai: ACCENT / ELANTRA / SANTA FÉ SONATA / TUCSON / I30 / Ix35 RODA DE AÇO HB 20 / HB20S SANTA FÉ, SONATA, TUCSON, I20, I30, IX35		1,50	21	35,5	M12		

RENAULT	CÓDIGO	Aplicação	Bitola		Imagem
	274M.033.000	Clio / Sandero / Logan Duster / Megane / Fluence Gran Scenic Dianteira e Traseira	PF SX RDA CON M12 X 1,50 (MB) X 23 mm CL. 8.8		

MERCEDES BENZ	CÓDIGO	Aplicação	Bitola		Imagem
	274M.034.000	Sprinter Dianteira / Traseira	PF RDA FLG ESF M14 X 1,50 (MB) X 34 mm CL. 10.9 GMT		

TAMPA DE RESERVATÓRIOS / RADIADOR / ÓLEO

FIAT



985M.MTA.103

TAMPA RADIADOR
DOBLO/MAREA/BRAVA
46742378



985M.MTA.126

TAMPA RADIADOR UNO
TODOS OS MODELOS
51784095



985M.MTA.127

TAMPA RADIADOR PALIO
TODOS OS MODELOS
51783661



985M.MTA.134

TAMPA OLEO LINHA FIRE
TODOS 1.0 / 1.3
1.4-8V 01/...
55200024



985M.MTA.139

TAMPA OLEO ETORQ
1.61.8 16V COM CLICK
55247075



985M.MTA.108

TAMPA RESERV. GAS
UNO/STILO/FIORINO
50014250



985M.MTA.000

TAMPA RAD. NOVO
UNO-PALIO/FIAT 500
STILO/PUNTO/DOBLO
/BRAVO/LINEA
46799364

GM



985M.MTA.128

TAMPA RESERV. GAS.
CORSA/MERIV
A/ZAFIRA/CELTA
93353661



985M.MTA.140

TAMPA RADIADOR
CORSA/MERIVA
ZAFIRA/CELTA
93326521



985M.MTA.146

TAMPA OLEO MOTOR
1.8 8V GM
7083657

RENAULT / PEUGEOT / CITRÖEN



985M.MTA.103

TAMPA RESERV. GAS.
PEUGEOT/CITROEN
TODOS
1508



985M.MTA.137

TAMPA RESERV. GAS.
RENAULT TODOS FLEX

82004257210

FORD



985M.MTA.136

TAMPA RADIADOR
FORD CARGO
BC458101A



985M.MTA.143

TAMPA RADIADOR FIESTA
COURIER/KA/ECOSPORT

2S658100AA



985M.MTA.147

TAMPA RADIADOR
KA/COURRIER/FIESTA

7S558100AA

VW



985M.MTA.868

TAMPA RADIADOR
GOL/VOYAGE/PARATI/FOX

37713132



FITA 9 MM

CÓDIGO	MM	POL.
539M.009.013	9 X 13	5/16" X 1/2"
539M.012.016	12 X 16	7/16" X 5/8"
539M.013.019	13 X 19	1/2" X 3/4"
539M.014.022	14 X 22	9/16" X 7/8"
539M.019.027	19 X 27	5/8" X 1.1/16"
539M.022.032	22 X 32	7/8" X 1.1/4"
539M.025.038	25 X 38	1 X 1.1/2"
539M.032.044	32 X 44	1.1/4" X 1.3/4"
539M.038.051	38 X 51	1.1/2" X 2"
539M.044.057	44 X 57	1.3/4" X 2.1/4"
539M.051.064	51 X 64	2 X 2.1/2"
539M.057.070	57 X 70	2.1/4" X 2.3/4"
539M.057.076	57 X 76	2.1/4" X 3
539M.064.083	64 X 83	2.1/2" X 3.1/4"
539M.070.089	70 X 89	2.3/4" X 3.1/2"
539M.076.095	76 X 95	3" X 3.3/4"
539M.083.102	83 X 102	3.1/4" X 4
539M.089.108	89 X 108	3.1/2" X 4.1/4"
539M.102.121	102 X 121	4 X 4.3/4"
539M.114.133	114 X 133	4.1/2" X 5.1/4"

FITA 14MM

CÓDIGO	MM	POL.
549M.013.019	13 X 19	1/2" X 3/4"
549M.014.022	14 X 22	9/16" X 7/8"
549M.019.027	19 X 27	5/8" X 1.1/16"
549M.022.032	22 X 32	3/4" X 1.1/4"
549M.025.038	25 X 38	3/4" X 1.1/2"
549M.032.044	32 X 44	1 X 1.3/4"
549M.038.051	38 X 51	1.1/4" X 2
549M.044.057	44 X 57	1.1/2" X 2.1/4"
549M.051.064	51 X 64	2 X 2.1/2"
549M.057.070	57 X 70	2 X 2.3/4"
549M.057.076	57 X 76	2.1/4" X 3
549M.064.083	64 X 83	2.1/2" X 3.1/4"
549M.070.089	70 X 89	2.3/4" X 3.1/2"
549M.076.095	76 X 95	3 X 3.3/4"
549M.083.102	83 X 102	3.1/4" X 4
549M.089.108	89 X 108	3.1/2" X 4.1/4"
549M.102.121	102 X 121	4 X 4.3/4"

ABRAÇADEIRA RADIAL

CÓDIGO	MEDIDA
540M.087.000	Ø ABERTO 8,7 - Ø FECHADO 7,0
540M.095.000	Ø ABERTO 9,5 - Ø FECHADO 7,8
540M.113.000	Ø ABERTO 11,3 - Ø FECHADO 9,6
540M.123.000	Ø ABERTO 12,3 - Ø FECHADO 9,8
540M.133.000	Ø ABERTO 13,3 - Ø FECHADO 10,8
540M.140.000	Ø ABERTO 14,0 - Ø FECHADO 11,5
540M.153.000	Ø ABERTO 15,3 - Ø FECHADO 12,8
540M.157.000	Ø ABERTO 15,7 - Ø FECHADO 13,2
540M.555.000	Ø ABERTO 55,5 - Ø FECHADO
540M.613.000	Ø ABERTO 61,3 - Ø FECHADO
540M.615.000	Ø ABERTO 61,5 - Ø FECHADO
540M.650.000	Ø ABERTO 65,0 - Ø FECHADO
540M.905.000	Ø ABERTO 90,5 - COIFA DO PALIO



ABRAÇADEIRA SIMPLEX

CÓDIGO	MEDIDA	
550M.010.000	Ø FECHADO 8 - Ø ABERTO 10	9.0
550M.011.000	Ø FECHADO 9 - Ø ABERTO 11	9.0
550M.013.000	Ø FECHADO 11 - Ø ABERTO 13	9.0
550M.014.000	Ø FECHADO 12 - Ø ABERTO 14	9.0
550M.015.000	Ø FECHADO 13 - Ø ABERTO 15	9.0
550M.016.000	Ø FECHADO 14 - Ø ABERTO 16	9.0
550M.017.000	Ø FECHADO 15 - Ø ABERTO 17	9.0



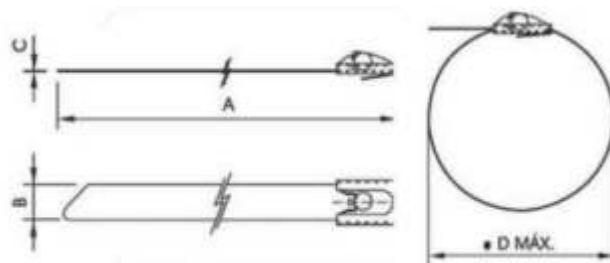
ABRAÇADEIRA TIPO 'U' DECAPADAS

CÓDIGO	MEDIDA
883M.001.034	1.3/4"
883M.001.078	1.7/8
883M.002.000	2"
883M.002.018	2.1/8"
883M.002.014	2.1/4"
883M.002.012	2.1/2"
883M.002.058	5/8"
883M.002.034	2.3/4"
883M.003.000	3"



ABRAÇADEIRA INOX ZIP (FITA UNIVERSAL) (539M)

APLICAÇÕES: Coifas homocineticas, câmbio, caixa de direção, lacres



539M.046.201	D Ø MÁX. 50 -- A 201 -- B 4,6 -- C 0,25
539M.079.201	D Ø MÁX. 50 -- A 201 -- B 7,9 -- C 0,25
539M.046.266	D Ø MÁX. 69 -- A 266 -- B 4,6 -- C 0,25
539M.079.266	D Ø MÁX. 69 -- A 266 -- B 7,9 -- C 0,25
539M.046.362	D Ø MÁX. 102 -- A 362 -- B 4,6 -- C 0,25
539M.079.362	D Ø MÁX. 102 -- A 362 -- B 7,9 -- C 0,25
539M.046.521	D Ø MÁX. 152 -- A 521 -- B 4,6 -- C 0,25
539M.079.521	D Ø MÁX. 102 -- A 521 -- B 7,9 -- C 0,25

ABRAÇADEIRA NYLON COMUM (502M - 888M)

CODIGO	COR	MEDIDA
888M.100.000	PR	100 X 2,5
888M.150.000	PR	150 X 3,6
888M.200.000	PR	200 X 3,6
888M.280.000	PR	280 X 4,9
888M.400.000	PR	390 X 4,8
888M.401.000	PR	400 X 7,5
888M.550.000	PR	540 X 13,5
502M.100.000	BR	100 X 2,5
502M.150.000	BR	150 X 3,6
502M.200.000	BR	200 X 3,6
502M.280.000	BR	280 X 4,9
502M.400.000	BR	390 X 4,8
502M.401.000	BR	400 X 7,5
502M.550.000	BR	540 X 13,5



**PARAFUSO SEXTAVADO ROSCA
GROSSA AÇO 8.8 (055M)**



CÓDIGO		Ø	COMP.	PASSO
055M.006.010	RT	6	10 MM	1
055M.006.012	RT	6	12 MM	1
055M.006.015	RT	6	15 MM	1
055M.006.020	RT	6	20 MM	1
055M.006.025	RT	6	25 MM	1
055M.006.030	RT	6	30 MM	1
055M.006.035	RT	6	35 MM	1
055M.006.040	RT	6	40 MM	1
055M.006.045	RT	6	45 MM	1
055M.006.050	RT	6	50 MM	1
055M.006.055	RT	6	55 MM	1
055M.006.060	RT	6	60 MM	1
055M.006.070	RT	6	70 MM	1
055M.008.012	RT	8	12 MM	1,25
055M.008.015	RT	8	15 MM	1,25
055M.008.020	RT	8	20 MM	1,25
055M.008.025	RT	8	25 MM	1,25
055M.008.030	RT	8	30 MM	1,25
055M.008.035	RT	8	35 MM	1,25
055M.008.040	RT	8	40 MM	1,25
055M.008.045	RT	8	45 MM	1,25
055M.008.050	RT	8	50 MM	1,25
055M.008.055	RT	8	55 MM	1,25
055M.008.060	RT	8	60 MM	1,25
055M.008.065	RT	8	65 MM	1,25
055M.008.070	RT	8	70 MM	1,25
055M.008.080	RT	8	80 MM	1,25
055M.008.090	RT	8	90 MM	1,25
055M.008.100	RT	8	100 MM	1,25
055M.010.020	RT	10	20 MM	1,5
055M.010.025	RT	10	25 MM	1,5
055M.010.030	RT	10	30 MM	1,5
055M.010.035	RT	10	35 MM	1,5

CÓDIGO		Ø	COMP.	PASSO
055M.010.040	RT	10	40 MM	1,5
055M.010.045	RT	10	45 MM	1,5
055M.010.050	RT	10	50 MM	1,5
055M.010.055	RT	10	55 MM	1,5
055M.010.060	RT	10	60 MM	1,5
055M.010.065	RT	10	65 MM	1,5
055M.010.070	RT	10	70 MM	1,5
055M.010.080	RT	10	80 MM	1,5
055M.010.090	RT	10	90 MM	1,5
055M.010.100	RT	10	100 MM	1,5
055M.010.110	RT	10	110 MM	1,5
055M.010.120	RT	10	120 MM	1,5
055M.010.140	RT	10	140 MM	1,5
055M.012.020	RT	12	20 MM	1,75
055M.012.025	RT	12	25 MM	1,75
055M.012.030	RT	12	30 MM	1,75
055M.012.035	RT	12	35 MM	1,75
055M.012.040	RT	12	40 MM	1,75
055M.012.045	RT	12	45 MM	1,75
055M.012.050	RT	12	50 MM	1,75
055M.012.060	RT	12	60 MM	1,75
055M.012.065	RT	12	65 MM	1,75
055M.012.070	RT	12	70 MM	1,75
055M.012.090	RT	12	65 MM	1,75
055M.012.130	RT	12	70 MM	1,75
055M.014.030	RT	14	30 MM	2
055M.014.035	RT	14	35 MM	2
055M.014.040	RT	14	40 MM	2
055M.014.045	RT	14	45 MM	2
055M.014.050	RT	14	50 MM	2
055M.014.060	RT	14	60 MM	2
055M.014.070	RT	14	70 MM	2
055M.016.030	RT	16	30 MM	2
055M.016.040	RT	16	40 MM	2
055M.016.050	RT	16	50 MM	2
055M.016.060	RT	16	60 MM	2
055M.016.070	RT	16	70 MM	2
055M.016.100	RT	16	100 MM	2
055M.016.120	RT	16	120 MM	2

**BARRA ROSCADA ROSCA
GROSSA AÇO 1010 (250M)
(ZINCADA)**



CÓDIGO	ØDIAM.	COMP.	FPP
250M.900.316	3/16"	1 M	24
250M.900.014	1/4"	1 M	20
250M.900.516	5/16"	1 M	18
250M.900.038	3/8"	1 M	16
250M.900.012	1/2"	1 M	13

**PARAFUSO CHIPBOARD
CABEÇA CHATA PHILIPS PARA
MADEIRA (119M)**



CÓDIGO	Ø	COMP.
119M.030.010	3	10 MM
119M.030.013	3	12 MM
119M.030.016	3	16 MM
119M.030.020	3	20 MM
119M.030.025	3	25 MM
119M.030.030	3	30 MM
119M.035.012	3,5	12 MM
119M.035.014	3,5	14 MM
119M.035.016	3,5	16 MM
119M.035.020	3,5	20 MM
119M.035.025	3,5	25 MM
119M.035.030	3,5	30 MM
119M.035.040	3,5	40 MM
119M.040.016	4	16 MM

CÓDIGO	Ø	COMP.
119M.040.020	4	20 MM
119M.040.025	4	25 MM
119M.040.030	4	30 MM
119M.040.035	4	35 MM
119M.040.040	4	40 MM
119M.040.045	4	45 MM
119M.040.050	4	50 MM
119M.045.016	4,5	16 MM
119M.045.020	4,5	20 MM
119M.045.025	4,5	25 MM
119M.045.030	4,5	30 MM
119M.045.035	4,5	35 MM
119M.045.040	4,5	40 MM
119M.045.045	4,5	45 MM
119M.045.050	4,5	50 MM
119M.045.060	4,5	60 MM
119M.050.025	5	25 MM
119M.050.030	5	30 MM
119M.050.035	5	35 MM
119M.050.040	5	40 MM

CÓDIGO	Ø	COMP.
119M.050.045	5	45 MM
119M.050.050	5	50 MM
119M.050.060	5	60 MM
119M.060.025	6	25 MM
119M.060.040	6	40 MM
119M.060.045	6	45 MM
119M.060.050	6	50 MM
119M.060.060	6	60 MM

**PARAFUSO ROSCA SOBERBA
CABEÇA SEXTAVADA (108M)**




CÓDIGO	Ø	COMP.
108M.316.030	3/16"	30 MM
108M.316.035	3/16"	35 MM
108M.316.040	3/16"	40 MM
108M.316.045	3/16"	45 MM

CÓDIGO	Ø	COMP.
108M.316.050	3/16"	50 MM
108M.316.055	3/16"	55 MM
108M.316.060	3/16"	60 MM
108M.014.040	1/4"	40 MM
108M.014.045	1/4"	45 MM
108M.014.050	1/4"	50 MM
108M.014.055	1/4"	55 MM
108M.014.060	1/4"	60 MM
108M.014.065	1/4"	65 MM
108M.014.070	1/4"	70 MM

CÓDIGO	Ø	COMP.
108M.516.045	5/16"	45 MM
108M.516.050	5/16"	50 MM
108M.516.060	5/16"	60 MM
108M.516.065	5/16"	65 MM
108M.516.070	5/16"	70 MM
108M.038.060	3/8"	60 MM
108M.038.075	3/8"	75 MM
108M.038.080	3/8"	80 MM

**PARAFUSO ROSCA SOBERBA
CABEÇA PANELA PHILIPS (115M)**



CÓDIGO	Ø	COMP.
115M.029.013	2,9	13 MM
115M.029.095	2,9	9,5 MM
115M.029.019	2,9	19 MM
115M.035.013	3,5	13 MM
115M.035.016	3,5	16 MM
115M.035.019	3,5	19 MM
115M.035.025	3,5	25 MM
115M.035.035	3,5	35 MM
115M.035.095	3,5	9,5 MM
115M.039.013	3,9	13 MM
115M.039.016	3,9	16 MM
115M.039.019	3,9	19 MM
115M.039.022	3,9	22 MM
115M.039.025	3,9	25 MM
115M.039.032	3,9	32 MM

CÓDIGO	Ø	COMP.
115M.042.013	4,2	13 MM
115M.042.016	4,2	16 MM
115M.042.019	4,2	19 MM
115M.042.022	4,2	22 MM
115M.042.025	4,2	25 MM
115M.042.032	4,2	32 MM
115M.042.038	4,2	38 MM
115M.042.095	4,2	9,5 MM
115M.048.013	4,8	13 MM
115M.048.016	4,8	16 MM
115M.048.019	4,8	19 MM
115M.048.022	4,8	22 MM
115M.048.025	4,8	25 MM
115M.048.032	4,8	32 MM
115M.048.038	4,8	38 MM
115M.048.050	4,8	50 MM
115M.055.019	5,5	19 MM
115M.055.032	5,5	32 MM
115M.391.032	3,9	32 MM
115M.481.032	4,8	32 MM

**PARAFUSO ROSCA SOBERBA
CABEÇA CHATA PHILIPS (116M)**



CÓDIGO	Ø	COMP.
116M.029.095	2,9	9,5 MM
116M.029.013	2,9	13 MM
116M.029.016	2,9	16 MM
116M.029.019	2,9	19 MM
116M.035.095	3,5	9,5 MM
116M.035.013	3,5	13 MM
116M.035.016	3,5	16 MM
116M.035.019	3,5	19 MM
116M.035.022	3,5	22 MM
116M.035.025	3,5	25 MM
116M.039.095	3,9	9,5 MM
116M.039.013	3,9	13 MM
116M.039.016	3,9	16 MM
116M.039.019	3,9	19 MM
116M.039.022	3,9	22 MM
116M.039.025	3,9	25 MM
116M.039.032	3,9	32 MM
116M.042.095	4,2	9,5 MM

CÓDIGO	Ø	COMP.
116M.042.013	4,2	13 MM
116M.042.016	4,2	16 MM
116M.042.019	4,2	19 MM
116M.042.022	4,2	22 MM
116M.042.025	4,2	25 MM
116M.042.032	4,2	32 MM
116M.042.038	4,2	38 MM
116M.048.013	4,8	13 MM
116M.048.016	4,8	16 MM
116M.048.019	4,8	19 MM
116M.048.022	4,8	22 MM
116M.048.025	4,8	25 MM
116M.048.032	4,8	32 MM
116M.048.038	4,8	38 MM
116M.048.045	4,8	45 MM
116M.048.050	4,8	50 MM
116M.055.016	5,5	16 MM
116M.055.019	5,5	19 MM
116M.055.022	5,5	22 MM
116M.055.025	5,5	25 MM
116M.055.032	5,5	32 MM
116M.055.038	5,5	38 MM
116M.055.045	5,5	45 MM

CÓDIGO	Ø	COMP.
116M.055.050	5,5	50 MM
116M.063.016	6,3	16 MM
116M.063.019	6,3	19 MM
116M.063.022	6,3	22 MM
116M.063.025	6,3	25 MM
116M.063.032	6,3	32 MM
116M.063.038	6,3	38 MM
116M.063.045	6,3	45 MM
116M.063.050	6,3	50 MM

PORCA SEXTAVADA ROSCA GROSSA (317M)



CÓDIGO	MM	PASSO	CH.
317M.006.000	6	1	10
317M.008.000	8	1,25	13
317M.010.000	10	1,5	17
317M.012.000	12	1,75	19
317M.014.000	14	2	22
317M.016.000	16	2	24

CÓDIGO	DESCRIÇÃO
316M.008.000	PORCA DUPLA DA DESCARGA

PORCA SEXTAVADA AUTO TRAVANTE (PARLOCK) (368M)



	MM	PASSO	CH
368M.006.001	6	1	10
368M.008.125	8	1,25	13
368M.010.015	10	1,5	17
368M.012.175	12	1,75	19
368M.014.002	14	2	22

PORCA SEXTAVADA AUTO TRAVANTE (PARLOCK) ROSCA GROSSA (373M)



CÓDIGO	POL	FPP	CH.
373M.014.000	1/4"	20	7/16"
373M.516.000	5/16"	18	1/2"
373M.038.000	3/8"	16	9/16"
373M.716.000	7/16"	14	5/8"
373M.012.000	1/2"	13	3/4"

ARRUELA LISA (411M) - POLEGADA



CÓDIGO	ACAB.	INT	EXT	ESP	POL
411M.018.000	ZINCADO	3,2	9,5	0,9 - 1,0	1/8"
411M.316.000	ZINCADO	5,5	15	1,2	3/16"
411M.014.000	ZINCADO	5,2	14,2	0,9 - 1,0	1/4"
411M.516.000	ZINCADO	7,1	18,5	1,2 - 1,6	5/16"
411M.038.000	ZINCADO	8,7	22,2	1,2 - 1,6	3/8"
411M.012.000	ZINCADO	11,9	27	1,2 - 1,6	1/2"
411M.916.000	ZINCADO	11,9	37	2,5 - 3,0	9/16"

ARRUELA LISA (407M) - MILÍMETRO



CÓDIGO	ACAB.	ØINT	ØEXT	ESP	MED/ MIN
407M.006.000	ZINCADA	6,5	12,5	1,2	6
407M.008.000	ZINCADA	8,4	18	1,5	8
407M.010.000	ZINCADA	10,5	20	1,6	10
407M.012.000	ZINCADA	12	21	2	12
407M.014.000	ZINCADA	14	28	3	14
407M.016.000	ZINCADA	17	30	3	16

ARRUELA PRESSÃO MILÍMETRO



CÓDIGO	INT	EXT	ESP	MM
441M.006.000	6,3	11,8	1,5	6
441M.008.000	8,2	14,8	2	8
441M.010.000	10,4	18,1	2	10
441M.012.000	12,4	21,1	2,4	12
441M.014.000	14,4	24,1	2,8	14

ARRUELA PRESSÃO POLEGADA



CÓDIGO	INT	EXT	ESP	POL
442M.014.000	6,6	11,4	1,5	1/4"
442M.038.000	9,8	13,6	2,5	3/8"
442M.516.000	8,2	13,7	1,8	5/16"
442M.012.000	12,85	22,7	3,17	1/2"

CONTRA PINO



CÓDIGO	Ø	COMP.	MED. PO
470M.025.020	2,5	20 MM	3/32" X 1
470M.025.030	2,5	30 MM	3/32" X 1.1/4"
470M.025.040	2,5	40 MM	3/32" X 1.1/2"
470M.003.030	3	30 MM	1/8" X 1.1/4"
470M.003.040	3	40 MM	1/8" X 1.1/2"
470M.003.050	3	50 MM	1/8" X 2"
470M.003.060	3	60 MM	1/8" X 2.1/2"
470M.004.030	4	30 MM	5/32" X 1.1/4"
470M.004.040	4	40 MM	5/32" X 1.1/2"
470M.004.050	4	50 MM	5/32" X 2"
470M.004.060	4	60 MM	5/32" X 2.1/2"

CÓDIGO	Ø	COMP.	MED. PO
470M.005.050	5	50 MM	3/16" X 2"
470M.005.060	5	60 MM	3/16" X 2.1/2"
470M.005.080	5	80 MM	3/16" X 3.1/4"
470M.005.100	5	100 MM	3/16" X 4"
470M.006.040	6	40 MM	1/4" X 1.1/2"
470M.006.060	6	60 MM	1/4" X 2.1/2"
470M.006.080	6	80 MM	1/4" X 3.1/4"
470M.006.100	6	100 MM	1/4" X 4"

BUCHA PLÁSTICA (DRY WALL)



CÓDIGO	
110M.203.001	4 A 16 (Broca 8 MM)
110M.203.002	15 A 23 (Broca 8 MM)
110M.203.003	24 A 32 (Broca 8 MM)

BUCHA PLÁSTICA



CÓDIGO	Ø	MM.
110M.200.005	5 MM	25
110M.200.006	6 MM	30
110M.200.007	7 MM	35
110M.200.008	8 MM	40
110M.200.010	10 MM	50
110M.200.012	12 MM	60

REBITE C/ ROSCA INTERNA E REBITADOR DE ROSCA PROF. USO IND E AUTOMOTIVO



937M.100.003



917M.004.000	M4
917M.005.000	M5
917M.006.000	M6
917M.008.000	M8
917M.010.000	M10

REBITE REPUXO



CÓDIGO	Ø	MM
937M.003.006	3	6
937M.003.008	3	8
937M.003.010	3	10
937M.003.012	3	12
937M.003.014	3	14
937M.003.016	3	16
937M.003.019	3	19
937M.003.025	3	25
937M.004.008	4	8
937M.004.010	4	10
937M.004.012	4	12
937M.004.014	4	14

CÓDIGO	Ø	MM
937M.004.016	4	16
937M.004.019	4	19
937M.004.025	4	25
937M.005.010	5	10
937M.005.012	5	12
937M.005.016	5	16
937M.005.019	5	19
937M.005.022	5	22
937M.005.025	5	25
937M.006.012	6	12
937M.006.016	6	16
937M.006.019	6	19
937M.006.025	6	25



400M.001.000
ANEL PARA BICO INJETOR
SISTEMA BOSCH/ DENSO/ DELPHI/ MARELLI



400M.005.000
ANEL PARA BICO INJETOR
SISTEMA DELPHI GM/ CORSA



400M.007.000
ANEL PARA BICO INJETOR
SISTEMA BOSCH VW - GOL/ PRATI



400M.010.000
ANEL PARA BICO INJETOR
MOTOR ZETEC- SISTEMAS SIEMENS
RENAULT/ PEUGEOT



400M.014.000
ANEL PARA BICO INJETOR
SISTEMA TOYOTA COROLLA/ HILUX/ CAMRY/
LEXUS/ SUZUKI/ VITARA



400M.009.000
GUARDA-PÓ PARA DIFUSOR/PROLONGADOR
INJETORES IWP 176/170 MARELLI



400M.008.000
GUARDA - PÓ PARA BICO INJETOR
SISTEMA BOSCH INJETORES



400M.ASF.006
ASF0006
FILTRO INTERNO PARA BICO INJETOR
 Conjunto com 04 filtros
 Sistemas Bosch e Delphi

NOVO



400M.ASF.007
ASF0007
KIT REPARO PARA BICO INJETOR
 Conjunto com 04 ASF0006A e 08 AAS0001
 Sistema Boshi



400M.ASF.008
ASF008
FILTRO INTERNO PARA BICO INJETOR
 Conjunto com 04 Filtros
 (Todos os Injetores Magneti Marelli Multi Point)

NOVO



400M.ASF.009
ASF0009
KIT REPARO PARA BICO INJETOR
 Conjunto com 04 ASF0008A e 08 AAS0001
 Sistema Magneti Marelli (Novos Volkswagen)

NOVO



400M.ASF.011
ASF0011
KIT REPARO PARA BICO INJETOR
 Celta / Corsa / S10 / Vectra
 Conjunto com 04 ASF0006A, 04 AAS0001 E 04 AAS0005



400M.ASF.016
ASF0016
KIT REPARO PARA BICO INJETOR
 Conjunto com 04 AS0008A, 04 AAS0001,
 04 AAS0099
 BICO INJETOR N° IPW170 E IPW176



400M.ASF.017
ASF0017
KIT REPARO PARA BICO INJETOR
 Conjunto com 04 ponteiras injetores (maior - Bosch)
 Bico injetor n° 028.155.929/0.280.156.096/0.280.156.272/
 3531004090/3551028030



400M.ASF.035
ASF0035
KIT REPARO PARA BICO INJETOR
 Sistema MARELLI SPI SINGLE POINT
 Conjunto com 02 filtros e 02 anéis
 Bico injetor N° 125670031R- IWM5001 - 50100202



400M.ASF.036
ASF0036
KIT REPARO PARA BICO INJETOR
 Sistema Rochester EFI Single Point Conjunto com 02
 Filtros e 02 anéis
 Bico Injetor N° 125670032R - ICD00104



400M.ASF.55A
ASF0055A
KIT REPARO PARA BICO INJETOR
 Conjunto com 04 ASF0008A, 04 AAS0011 E 04
 AAS0005 Corsa /Montana/Meriva



400M.ASF.069

ASF0069

KIT REPARO PARA BICO INJETOR

Conjunto com 04 ASF00084A, 04 AAS0001 E

04 AAS0035

Fiesta/zafira/palio/stilo -

Todos os bicos injetores IPE (Novos Fiat e Ford)

NOVO



400M.ASF.086

ASF0086

KIT REPARO PARA BICO INJETOR

Sistema Toyota corolla 03.../ Camry 3.0/ 3.3 2002

- Denso rosa

Conjunto com 04 filtros, 04 anéis e 04 vedações



400M.ASF.087

ASF0087

KIT REPARO PARA BICO INJETOR

Sistema Toyota Corolla 1.8 16v 2002 até 2007 -

Denso verde

Conjunto com 04 filtros, 04 anéis e 08 vedações

Bico Injetor N°23250-22040



400M.ASF.091

ASF0091

KIT REPARO PARA BICO INJETOR

Sistema Toyota/Honda

Conjunto com 04 ASF0090a e 04 AAS0014

NOVO



400M.AAS.048

AAS0048

ANEL DA TAMPA DE ÓLEO

Fiat motor Fire

Embalagem com 25 peças

NOVO



400M.AAS.049

AAS0049

ANEL DE VEDAÇÃO DA BOBINA DE IGNIÇÃO

Corsa 95/12 - Celta 01/19 - Spin 13/17 - Cobalt 12/16

Embalagem com 25 peças

NOVO



400M.AAS.050

AAS0050

ANEL DE VEDAÇÃO DA BOBINA DE IGNIÇÃO

Fiat - Todos Motor Fire

Embalagem com 25 peças

PALHETAS



CÓD. MASAII	PRODUTO	CÓD. FORNECEDOR
553M.000.016	PALHETA SILICONE CINOY 16" C/50	YN-PS1616
553M.000.018	PALHETA SILICONE CINOY 18" C/50	YN-PS1618
553M.000.020	PALHETA SILICONE CINOY 20" C/50	YN-PS1620
553M.000.021	PALHETA SILICONE CINOY 21" C/50	YN-PS1621
553M.000.022	PALHETA SILICONE CINOY 22" C/50	YN-PS1622
553M.001.000	PALHETA ESPECIFICA KA 10 - 20/CX	YN-PS1917D
553M.001.001	PALHETA ESPECIFICA FIESTA BRASILEIRO 11 C/20	YN-PS2116A
553M.001.002	PALHETA ESPECIFICA CROSSFOX 13/FOX 13/SPACEFOX 13 C/20	YN-PS2215E
553M.001.003	PALHETA ESPECIFICA GOL GVI 13/SAVEIRO 13/ VOYAGE 13 C/20	YN-PS2216E
553M.001.004	PALHETA ESPECIFICA SANDERO , LOGAN 14> - 20/CX	YN-PS2220H
553M.001.005	PALHETA ESPECIFICA CITY 09-14 C4 AIR CROSS 11 20/CX	YN-PS2414B
553M.001.006	PALHETA ESPECIFICA ONIX 13/PRISMA 13 20/CX	YN-PS2414D
553M.001.007	PALHETA ESPECIFICA IDEA 11/ IDEA ADVENTURE 11 C/20	YN-PS2415D
553M.001.008	PALHETA ESPECIFICA NOVO UNO 15>,ARGO2017 20/CX	YN-PS2416A
553M.001.009	PALHETA ESPECIFIC FIAT PALIO 12,GRANSIENA ONIX NOVO 19-20/CX	YN-PS2416B
553M.001.010	PALHETA ESPECIFICA NOVO FIESTA	YN-PS2615B
553M.001.011	PALHETA ESPECIFICA NEW CIVIC 12 20/CX	YN-PS2623F
553M.001.012	PALHETA ESPECIFICA CIVIC 07/11 C/20	YN-PS2624B

PRESILHAS PRESILHAS PRESILHAS



BMW



98PM.124.000
Grampo da Manta Térmica do Motor
 ▶ 128i (06/12) ▶ 135i (06/12)
 Cód. Orig.: 7130702966

A	B	C
10	15	20



98PM.250.000
Grampo do Parabarro - Parachoque Spoiler Lateral da Porta
 ▶ Agile (10/14) ▶ Astra (99/11)
 ▶ Calibra (94/95) ▶ Celta (01/12)
 ▶ Corsa (94/12) ▶ Montana (11/18)
 ▶ Meriva (04/11) ▶ Omega (93/09)
 ▶ Prisma (07/12) ▶ Vectra (94/05)
 Cód. Orig.: 90058826 / 90356928

A	B	C
5,7	10,8	9,9



98PM.422.000
Grampo da Forração Interna - Preto
 ▶ Celta (07/10) ▶ Corsa (94/11)
 ▶ Kadett (92/98) ▶ Onix (13/18)
 ▶ Prisma (07/18) ▶ Vectra (06/11)
 Cód. Orig.: 93299976

A	B	C
7,9 X 7,6	15,7	20



98PM.T28.000
Porca Rápida do Parabarro Parachoque
 ▶ Astra (94/98) ▶ Celta (01/12)
 ▶ Corsa (94/12) ▶ Prisma (07/12)
 ▶ Vectra (97/11) ▶ Tigrá (98/00)
 Cód. Orig.: 11086793

A	B	C
5,5	13,8	20,7



98PM.051.000
Grampo da Varetta do Capô
 ▶ Agile (10/14) ▶ Calibra (94/95)
 ▶ Celta (01/12) ▶ Corsa (94/12)
 ▶ Montana (04/18) ▶ Omega (93/98)
 ▶ Prisma (07/12) ▶ Spin (13/18)
 ▶ Vectra (94/11) ▶ Tigrá (98/00)
 Cód. Orig.: 90246867

A	B	C
0	0	0



98PM.161.000
Grampo da Manta do Capô
 ▶ Astra (96/11) ▶ Calibra (94/95)
 ▶ Corsa (94/18) ▶ Monza (91/96)
 ▶ Omega (93/98) ▶ Vectra (97/10)
 Cód. Orig.: 90355604

A	B	C
6,1 x 7,6	9,2	17,7 x 22,4

CHEVROLET



98PM.042.P00
Grampo do Teto - Preto
 ▶ Diplomata (91/92)
 ▶ Ipanema (89/98)
 ▶ Kadett (89/98)
 ▶ Monza (91/96)
 Cód. Orig.: 52280919

A	B	C
8 X 10	14	20 X 28



98PM.392.000
Grampo do Parachoque Extrator de Ar do Capô
 ▶ Camaro (14/18) ▶ Captiva (08/18)
 ▶ Cobalt (12/18) ▶ Onix (13/18)
 ▶ Prisma (13/18) ▶ Sonic (12/14)
 ▶ Spin (13/18)
 Cód. Orig.: 11589295 / 11589296

A	B	C
12,7 X 7	23,5	25



98PM.T02.000
Porca Rápida do Para-Sol - Molduras Internas - Painel de Instrumentos Console
 ▶ Astra (95/11) ▶ Chevette (73/94)
 ▶ Comodoro (81/90) ▶ Diplomata (91/92)
 ▶ Ipanema (89/98) ▶ Kadett (89/98)
 Cód. Orig.: 11072781

A	B	C
4,2	11,2	0



98PM.T34.000
Grampo Metálico das Molduras Int. Painel de Instrum - Console Central
 ▶ Agile (10/14) ▶ Camaro (10/18)
 ▶ Captiva (08/18) ▶ Cobalt (12/18)
 ▶ Cruze (11/18) ▶ Equinox (18/19)
 ▶ Montana (11/18) ▶ Omega (08/08)
 ▶ Onix (13/18) ▶ Prisma (13/18)
 ▶ S10 (12/18) ▶ Sail (10/19)
 ▶ Sonic (12/14) ▶ Spin (13/18)
 ▶ Trailblazer (13/18)
 Cód. Orig.: 11588783 / 11588650 / 94530566

A	B	C
9,3	16,5	12,2



98PM.064.000
Porca do Parabarro - Moldura do Paralama
 ▶ Corsa (94/12) ▶ Corsa Novo (02/12)
 ▶ Montana Sport (04/10)
 ▶ Omega (93/98) ▶ S10 (07/13)
 Cód. Orig.: 90377951

A	B	C
5	17,5	8 X 12



98PM.214.000
Grampo da Varetta do Capô
 ▶ Corsa (02/12) ▶ Meriva (04/18)
 ▶ Montana (04/18) ▶ Tigrá (98/00)
 Cód. Orig.: 9114314



98PM.236.000
Grampo da Grelha da Churrasqueira Parachoque
 ▶ Camaro (10/18)
 ▶ Malibu (10/14)
 ▶ Captiva (11/18)
 ▶ Omega (11/13)
 ▶ Sonic (12/14)
 Cód. Orig.: 11589291

A	B	C
9	22,3	18



98PM.411.000
Grampo da Forração Interna do Porta-malas - Preto
 ▶ Astra (99/11) ▶ Corsa (94/18)
 ▶ Vectra (97/11) ▶ Tigrá (98/00)
 Cód. Orig.: 90431606 / 94617650

A	B	C
7,9	15,5	14



98PM.T03.000
Porca Rápida da Grelha da Churrasqueira - Parachoque Paralama
 ▶ Astra (99/11) ▶ Celta (01/12)
 ▶ Corsa (94/12) ▶ Kadett (89/98)
 ▶ Monza (82/98) ▶ Omega (93/98)
 ▶ Silverado (97/06)
 Cód. Orig.: 11070691

A	B	C
4,8	11,2	14,8 x 5,2



98PM.046.000
Grampo do Parabarro Parachoque
 ▶ Agile (10/14) ▶ Astra (99/11)
 ▶ Calibra (94/95) ▶ Celta (01/12)
 ▶ Corsa (94/12) ▶ Kadett (89/98)
 ▶ Meriva (04/11) ▶ Montana (04/10)
 ▶ Monza (91/96) ▶ Omega (93/98)
 ▶ Spin (13/18) ▶ Tracker (01/09)
 ▶ S10 (96/03) ▶ Silverado (92/02)
 ▶ Pick-up Corsa (96/02) ▶ Prisma (07/12)
 ▶ Tigrá (98/00) ▶ Vectra (94/96)
 Cód. Orig.: 90087290 / 90138810

A	B	C
8	11	16



98PM.065.000
Parafuso da Moldura do Paralama Parachoque (Grade Frontal)
 ▶ Corsa (94/12) ▶ Corsa Novo (02/12)
 ▶ Montana Sport (04/10)
 ▶ Omega (93/98) ▶ S10 (07/13)
 Cód. Orig.: 93299887

A	B	C
5	17,5	8 X 12



98PM.098.000
Buchta do Farol e Lanterna
 ▶ Agile (10/14) ▶ Astra (99/05)
 ▶ Calibra (94/95) ▶ Corsa (94/12)
 ▶ Corsa Novo (02/12) ▶ Meriva (04/11)
 ▶ Montana (04/18) ▶ S10 (01/11)
 ▶ Vectra (97/05)
 Cód. Orig.: 93253471 / 30506890

A	B	C
10,5	7	22



98PM.234.000

Grampo do Parabarro Parachoque

- ▶ Camaro (10 /18) ▶ Cobalt (12 /18)
- ▶ Cruze (11 /18) ▶ Equinox (18 /19)
- ▶ Malibu (10 /14) ▶ Onix (13 /18)
- ▶ Prisma (13 /18) ▶ S10 (12 /18)
- ▶ Silverado (97 /06) ▶ Sonic (12 /14)
- ▶ Spin (13 /18) ▶ Tracker (14 /18)
- ▶ Trailblazer (13 /18)

Cód. Orig.: 11589292

A	B	C
10,4	14,1	19



98PM.290.000

Grampo do Parachoque - Spoiler Lateral

- ▶ Cobalt (16 /18) ▶ Cruze Hatch (11 /18)
- ▶ Malibu (10 /18) ▶ Onix (16 /18)
- ▶ Prisma (16 /18) ▶ S10 (13 /18)
- ▶ Tracker (14 /18) ▶ Trailblazer (13 /18)

Cód. Orig.: 11610926

A	B	C
10,5	14,9	12 x 20



98PM.210.000

Grampo da Moldura do Paralama Frisos Laterais - Molduras Externas

- ▶ Captiva (08 /18) ▶ Cruze (11 /18)

Cód. Orig.: 94530742

A	B	C
9,5 x 5,5	13	11 x 15



98PM.068.000

Grampo do Forro da Porta

- ▶ Agile (09 /16) ▶ Astra (99 /11)
- ▶ Calibra (94 /95) ▶ Celta (01 /14)
- ▶ Corsa (94 /15) Corsa Novo (02 /12)
- ▶ Kadett (92 /98) ▶ Montana (04 /10)
- ▶ Omega (93 /96) ▶ Prisma (07 /12)
- ▶ Vectra (94 /10) ▶ Tigra (98 /00)

Cód. Orig.: 90321122 / 09114743 / 93385829

A	B	C
9,7	13,7	13



98PM.101.000

Grampo do Forro da Porta

- ▶ Agile (10 /14) ▶ Chevette (91 /94)
- ▶ D20 (86 /97) ▶ Diplomata (91 /92)
- ▶ Kadett (89 /98) ▶ Monza (82 /96)
- ▶ Omega (93 /98) ▶ Vectra (06 /11)

Cód. Orig.: 94637260

A	B	C
8	17,7	16,5

CITROEN



98PM.170.000

Grampo do Forro da Porta

- ▶ C3 (04/12) ▶ C4 (08/16)
- ▶ C5 (05/15)
- ▶ Picasso (02/12)
- ▶ Xsara (98/02)

Cód. Orig.: 6991X7

A	B	C
9	14	20

FIAT



98PM.187.000

Grampo do Parabarro

- ▶ C3 (04/12) ▶ C4 (08/16)
- ▶ C5 (05/16)
- ▶ Picasso (02/12)

Cód. Orig.: 7013J0

A	B	C
7,9	11,4	19,6



98PM.052.000

Grampo da Vareta do Capô

- ▶ Argo (17/19) ▶ Brava (00/03)
- ▶ Bravo (11/19) ▶ Cronos (18/19)
- ▶ D20 (86 /97) ▶ Diplomata (91 /92)
- ▶ Doblo (02/16) ▶ Grand Siena (12/19)
- ▶ Idea (11/16) ▶ Linea (09/16)
- ▶ Marea (99/07) ▶ Palio (96/19)
- ▶ Punto (08/18) ▶ Siena (96/19)
- ▶ Strada (96/19) ▶ Toro (17/19)

Cód. Orig.: 46836020



98PM.078.P00

Grampo da Vareta do Capô - Preto

- ▶ Argo (17/19) ▶ Brava (00/03)
- ▶ Bravo (11/19) ▶ Cronos (18/19)
- ▶ Doblo (02/16) ▶ Grand Siena (12/19)
- ▶ Idea (11/16) ▶ Linea (09/16)
- ▶ Marea (99/07) ▶ Palio (96/19)
- ▶ Punto (08/18) ▶ Siena (96/19)
- ▶ Strada (96/19) ▶ Toro (17/19)

Cód. Orig.: 82467481



98PM.079.A00

Bucha de Forração Int. (Guarnições)

- ▶ Argo (17/19) ▶ Brava (00/03)
- ▶ Bravo (11/19) ▶ Cronos (18/19)
- ▶ Doblo (02/16) ▶ Fiorino (11/19)
- ▶ Grand Siena (12/18) ▶ Idea (06/16)
- ▶ Linea (09/18) ▶ Marea (99/07)
- ▶ Mobi (17/19) ▶ Palio (96/18)
- ▶ Punto (08/18) ▶ Siena (96/16)
- ▶ Stilo (03/11) ▶ Tempra (92/99)
- ▶ Tipo (93/97) ▶ Uno (85/10)

Cód. Orig.: 7677865

A	B	C
7,7 X 6,2	8	9,8



98PM.083.A00

Bucha do Parachoque - Forração Interna (Guarnições)

- ▶ Argo (17/19) ▶ Brava (00/03)
- ▶ Bravo (11/19) ▶ Cronos (18/19)
- ▶ Doblo (02/16) ▶ Fiorino (11/19)
- ▶ Grand Siena (12/18) ▶ Mobi (17/19)
- ▶ Palio (96/18) ▶ Punto (08/18)
- ▶ Idea (06/16) ▶ Linea (09/18)
- ▶ Marea (99/07) ▶ Siena (96/16)
- ▶ Stilo (03/11) ▶ Tempra (92/99)
- ▶ Tipo (93/97) ▶ Uno (85/10)

Cód. Orig.: 14115980

A	B	C
7,4 X 6,1	8	13



98PM.322.R00

Bucha do Spoiler Lateral da Porta

- ▶ Argo (17/18) ▶ Cronos (18/19)
- ▶ Elba (85/94) ▶ Fiorino (85/04)
- ▶ Grand Siena (12/18) ▶ Linea (09/18)
- ▶ Palio (96/18) ▶ Punto (08/18)
- ▶ Siena (96/18) ▶ Strada (96/18)
- ▶ Tempra (92/99) ▶ Toro (17/18)

Cód. Orig.: 14215088 / 51782438

A	B	C
10,1 x 9,9	7,3	12,2



98PM.365.000

Grampo da Vareta do Capô

- ▶ Elba (84/96)
- ▶ Fiorino (84/13)
- ▶ Tempra (92/99)
- ▶ Uno (85/13)

Cód. Orig.: 7515831



98PM.366.000

Grampo da Vareta do Capô

- ▶ Mobi (17/18)
- ▶ Novo Uno (15/18)

Cód. Orig.: 51876415



98PM.368.000

Grampo da Borracha da Porta VERDE

- ▶ Argo (17/18) ▶ Cronos (18/19)
- ▶ Toro (16/18)

Cód. Orig.: Adapt

A	B	C
6,6 x 4,8	10,5	14,8 x 5,2



98PM.369.000

Grampo da Borracha da Porta AMARELO

- ▶ Argo (17/18) ▶ Cronos (18/19)
- ▶ Toro (16/18)

Cód. Orig.: Adapt



98PM.370.000

Grampo da Borracha da Porta AZUL

- ▶ Argo (17/18) ▶ Cronos (18/19)
- ▶ Toro (16/18)

Cód. Orig.: Adapt



98PM.371.000

Grampo da Borracha da Porta ROSA

- ▶ Argo (17/18) ▶ Cronos (18/19)
- ▶ Toro (16/18)

Cód. Orig.: Adapt

A	B	C
6,6 x 4,8	10,5	14,8 x 5,2

A	B	C
6,6 x 4,8	10,5	14,8 x 5,2

A	B	C
6,6 x 4,8	10,5	14,8 x 5,2



98PM.377.000

Grampo da Forração Interna do Carpete e Porta - Malas - Preto

- ▶ Argo (17/18) ▶ Brava (00/03)
- ▶ Cronos (18/19) ▶ Elba (85/96)
- ▶ Fiorino (85/18) ▶ Grand Siena (12/18)
- ▶ Marea (99/07) ▶ Mobi (17/18) ▶ Palio (96/18)
- ▶ Premio (85/04) ▶ Punto (08/18)
- ▶ Siena (96/16) ▶ Strada (15/18) ▶ Stilo (03/11)
- ▶ Tempra (92/99) ▶ Tipo (93/97) ▶ Toro (17/18)
- ▶ Uno (85/18)

Cód. Orig.: 14591987

A	B	C
7,6	17	25



98PM.386.000

Grampo da Fechadura da porta

- ▶ Elba (85/96) ▶ Fiorino (85/13)
- ▶ Premio (85/96) ▶ Uno (85/13)

Cód. Orig.: 50003191



98PM.387.000

Grampo da Fechadura da porta

- ▶ Elba (85/96) ▶ Fiorino (85/13)
- ▶ Premio (85/96) ▶ Uno (85/13)

Cód. Orig.: 4389939



98PM.441.000

Grampo do Descanso da vareta do capô

- ▶ Elba (84/96) ▶ Fiorino (84/13)
- ▶ Tempra (92/99) ▶ Uno (85/13)

Cód. Orig.: 14501087



98PM.T31.000

Grampo Metálico do Forro da Porta

- ▶ Brava (00/03) ▶ Idea (06/16)
- ▶ Nova Fiorino (11/18)
- ▶ Novo Uno (11/18)
- ▶ Palio (01/18) ▶ Siena (01/16)
- ▶ Strada (01/18)

Cód. Orig.: 46404128



98PM.T32.000

Grampo Metálico do Parachoque

- ▶ **Moldura do Paralama - Frisos Laterais (LINHA ADVENTURE)**
- ▶ Doblo (02/16) ▶ Elba (85/96)
- ▶ Nova Fiorino (11/18)
- ▶ Palio (96/18) ▶ Punto (13/18)
- ▶ Siena (04/16) ▶ Strada (04/18)
- ▶ Tempra (92/99)

Cód. Orig.: 50012531



98PM.T40.000

Grampo Metálico do Parachoque e Emblemas - Moldura do Paralama (Adventure)

- ▶ Doblo (02/09) ▶ Elba (85/96)
- ▶ Fiorino (04/10) ▶ Nova Fiorino (11/18)
- ▶ Novo Uno (11/18) ▶ Linea (15/18)
- ▶ Palio (04/18) ▶ Punto (13/18)
- ▶ Siena (04/16)
- ▶ Stilo (08/11)
- ▶ Strada (04/18) ▶ Uno (85/13)

Cód. Orig.: 50002719

A	B	C
0	12,5	15



98PM.PF0.021

Parafuso do Parachoque

- ▶ Ducato (01/18)

Cód. Orig.: 51810310

A	B	C
M6	25	Torx



98PM.PF0.023

Parafuso do Parachoque

- ▶ Elba (86/96) ▶ Fiorino (85/13)
- ▶ Premio (84/94) ▶ Tipo (93/97)
- ▶ Uno (85/13)

Cód. Orig.: 5940767

A	B	C
M8	18	20




98PM.PF0.037

Parafuso do Protetor da Caçamba

- ▶ Strada (96/18) ▶ Toro (16/18)

Cód. Orig.: 720535000 (Adapt)

A	B	C
5	20	Torx



98PM.169.000

Grampo da Manta do Capô

- ▶ 500 (10/18) ▶ Doblo (02/16)
- ▶ Grand Siena (12/18) ▶ Idea (06/16)
- ▶ Linea (09/18) ▶ Marea (99/07)
- ▶ Mobi (17/18) ▶ Nova Fiorino (13/18)
- ▶ Punto (08/18) ▶ Palio (96/18)
- ▶ Siena (96/16) ▶ Stilo (03/11)
- ▶ Strada (96/18)

Cód. Orig.: 46804433



98PM.171.000

Grampo da Grelha da Churrasqueira

- ▶ **Parabarro - Spoiler Lateral da Porta**
- ▶ Argo (17/18) ▶ Cronos (18/19)
- ▶ Freemont (12/18) ▶ Toro (16/18)

Cód. Orig.: 51897485

A	B	C
9	21,1	20



98PM.207.A00

Buchado da Porta Objetos - Branco

- ▶ Argo (17/18) ▶ Brava (00/03) ▶ Bravo (11/18)
- ▶ Cronos (18/19) ▶ Doblo (02/16)
- ▶ Elba (85/96) ▶ Fiorino (85/18)
- ▶ Grand Siena (12/18) ▶ Idea (06/18)
- ▶ Linea (09/18) ▶ Marea (99/07) ▶ Palio (96/18)
- ▶ Punto (08/18) ▶ Siena (96/18) ▶ Stilo (03/11)
- ▶ Strada (96/18) ▶ Uno Novo (11/18)
- ▶ Toro (17/18)

Cód. Orig.: 46408953

A	B	C
9,3	24,2	15,9



98PM.213.000

Buchado da Porta Objetos - Vermelho

- ▶ Idea (06/16)

Cód. Orig.: 51723187

A	B	C
9,3	24,2	16



98PM.245.000

Grampo da Forração Interna do Carpete e Porta - Malas

- ▶ 500 (10/18) ▶ Doblo (02/16)
- ▶ Grand Siena (12/18) ▶ Idea (06/16)
- ▶ Linea (09/18) ▶ Marea (99/07) ▶ Mobi (17/18)
- ▶ Nova Fiorino (13/18) ▶ Punto (08/18)
- ▶ Palio (96/18) ▶ Siena (96/16) ▶ Stilo (03/11)
- ▶ Strada (96/18)

Cód. Orig.: 73526957

A	B	C
6 x 7,3	13,1	20



98PM.248.000

Grampo da Molduras Internas e Externas e do Paralama - Colunas Frisos Laterais

- ▶ Argo (17/18) ▶ Brava (00/03)
- ▶ Cronos (18/19) ▶ Idea (06/16)
- ▶ Grand Siena (12/18) ▶ Marea (99/07)
- ▶ Mobi (17/18) ▶ Palio (96/18)
- ▶ Punto (08/18) ▶ Siena (96/18)
- ▶ Strada (96/18) ▶ Uno Novo (11/18)

Cód. Orig.: 46815782

A	B	C
7	20	13,5



98PM.249.000

Grampo do Forro da Porta - Vermelho

- ▶ Argo (17/19) ▶ Cronos (18/19)
- ▶ Idea (06/18) ▶ Mobi (17/19)
- ▶ Novo Uno (11/18) ▶ Palio (96/16)
- ▶ Siena (96/15) ▶ Strada (96/19)
- ▶ Punto (08/18)

Cód. Orig.: 46410400

A	B	C
7	16,5	18



98PM.252.000

Grampo do Forro da Porta - Branco

- ▶ Bravo (11/18) ▶ Doblo (10/18)
- ▶ Palio (08/18) ▶ Stilo (03/11)

Cód. Orig.: 71732857 / 7739801

A	B	C
7	16,5	18



98PM.253.000
Grampo do Forro da Porta VERDE

► Stilo (03/11)
Cód. Orig.: 46776091

A	B	C
6,9	16,7	19



98PM.254.000
Bucha do Forro da Porta VERMELHA C/ ANEL DE BORRACHA

► Argo (17/19) ► Cronos (18/19)
► Idea (06/18) ► Mobi (17/19)
► Novo Uno (11/18) ► Palio (96/16)
► Siena (96/15) ► Strada (96/19)
► Punto (08/18)

Cód. Orig.: 46462184

A	B	C
7,2	20	20



98PM.255.000
Bucha da Mold Paralama e Externas Frisos Molduras e Colunas Internas Forro da Porta (AMARELA C/ ANEL DE BORRACHA)

► 500 (10/18) ► Brava (00/03) ► Bravo (11/18)
► Cronos (18/19) ► Doblo Advent. (14/16)
► Idea Advent. (14/16) ► Idea (06/18)
► Linea (09/18) ► Marea (99/07)
► Novo Uno (11/18) ► Punto (08/18)
► Stilo (03/11) ► Strada Advent. (14/18)

Cód. Orig.: 60583806

A	B	C
7,8	20	20



98PM.256.000
Bucha do Forro da Porta - Moldura do Paralama e Externas - Frisos VERDE C/ ANEL DE BORRACHA

► Argo (17/18) ► Cronos (18/19)
► Doblo Advent. (14/18) ► Fiorino (13/18)
► Grand Siena (12/18) ► Idea Advent. (14/16)
► Mobi (17/18) ► Novo Uno (14/18)
► Palio (08/18) ► Punto (08/18)
► Strada Advent. (14/18)

Cód. Orig.: 51783388

A	B	C
7,8	19,6	20




98PM.272.000
Bucha do Forro da Porta - Branco

► Brava (00/03) ► Tempra (92/99)

Cód. Orig.: 82456515

A	B	C
7	18	20



98PM.276.000
Bucha do Forro da Porta - Preto

► Tempra (92/99) ► Tipo (93/97)

Cód. Orig.: 82456516

A	B	C
8	18	20



98PM.286.P00
Grampo da Forração Interna (cabeça menor) - Cinza

► Ducato (98/16)

Cód. Orig.: 1302812670

A	B	C
9,2	25,4	21,3



98PM.259.000
Grampo do Friso Lateral da Porta

► Ducato (06/16)

Cód. Orig.: 71728800

A	B	C
8,7 x 10,2	11,5	10,6 x 12



98PM.286.P00
Grampo da Forração Interna (cabeça menor) - Preto

► Ducato (98/16)

Cód. Orig.: 1302812670

A	B	C
9,2	25,4	21,3



98PM.PF0.002
Parafuso da Moldura do Paralama

(Linha Adventure MODERNA)
► Palio Weekend Adventure (09/13)
► Strada Adventure (09/13)

Cód. Orig.: 15783407

A	B	C
4	20	Phil



98PM.192.B00
Grampo do Paracheque Traseiro Spoiler Lateral da Porta

► Doblo (02/19) ► Grand Siena (12/19)
► Palio (96/19) ► Strada (96/19)
► Novo Uno (11/19)

Cód. Orig.: 82491303

A	B	C
8,5	14	14



98PM.076.000
Grampo do Forro da Porta

► Elba (91/96) ► Fiorino (85/13)
► Premio (85/96) ► Uno (85/13)

Cód. Orig.: 14191187

A	B	C
10,4	12,7	12,4

FORD



98PM.077.A00
Grampo do Forro da Porta - Amarelo

► Courier (97/12) ► Ecosport (03/12)
► Escort (93/02) ► Fiesta (96/14)
► Ka (97/13)

P77A Carros Normais
P77AN Carros Blindados
Cód. Orig.: W704402

A	B	C
9,8x6,5	15,1	12,5



98PM.171.000
Grampo do Paracheque - Spoiler Lateral - Parabarro

► Ecosport (13/20) ► Fusion (06/20)

Cód. Orig.: W711035300

A	B	C
9	21,1	20



98PM.190.000
Grampo da Forração Interna do Porta-malas - Parabarro - Grade do Paracheque, Grelha do Radiador e Paracheque Traseiro

► F250 (98/12) ► Focus (98/19)
► Ka (08/13) ► New Fiesta (13/19)

Cód. Orig.: W7039155300 / YS4Z16K262AA
W70391555YYB / N8112835

A	B	C
6,2	17,4	15,8



98PM.235.000
Grampo do Paracheque - Parabarro

► Fusion (13/18) ► New Fiesta (14/19)
► Novo Focus (14/20) ► Novo Ka (14/20)

Cód. Orig.: W7136105300

A	B	C
9,2	17,5	17,7



98PM.236.000
Grampo do Parabarro - Paracheque

► Fusion (13/18) ► Ecosport (03/18)
► Novo Focus (13/20) ► Novo Ka (14/20)

Cód. Orig.: W7140405300

A	B	C
9	22,3	18



98PM.293.000
Bucha do Parabarro - Paracheque

► Courier (97/12) ► Ecosport (03/12)
► Escort (93/02) ► Fiesta Rocam (96/14)
► Focus (98/09) ► Fusion (06/18)
► Mondeo (97/05) ► New Fiesta (12/19)
► Novo Focus (10/18) ► Ka (97/19)

Cód. Orig.: W700505300 / 547955981A

A	B	C
10,4	20,1	12,7



98PM.307.000
Grampo do Parabarro
 ► New Fiesta (13/20)
 ► Ecosport (13/20)
 ► Novo Ka (14/20)
 Cód. Orig.: AA6116K194AA

A	B	C
8	7,9	19,8



98PM.326.000
Grampo do Parabarro
 ► New Fiesta (MEXICANO) (09/12)
 Cód. Orig.: 51782438

A	B	C
7,9	9	19,8

HONDA



98PM.112.000
Grampo do Parabarro
 ► Crv (02/06)
 Cód. Orig.: 90672671811

A	B	C
13,3	18	20,5



98PM.113.000
Buchado do Parabarro - Parachoque Spoiler Lateral da Porta
 ► Accord (03/12) ► Civic (07/11)
 ► Crv (07/10)
 Cód. Orig.: 90682SDAA01

A	B	C
13,3	14,5	14,8



98PM.121.000
Grampo do Parabarro
 ► Crv (02/06) ► Civic (96/11)
 ► City (09/11) ► Fit (03/11)
 Cód. Orig.: 91501504003

A	B	C
8	9,9	19,7



98PM.133.000
Grampo do Parabarro
 ► City (09/14) ► Civic (01/11)
 ► Crv (02/06) ► Fit (03/11)
 Cód. Orig.: 915455E0003 (Adapt)

A	B	C
8,2	8,6	20



98PM.146.000
Buchado da Borracha da Porta BRANCO
 ► City (09/18) ► Fit (03/18) ► Hrv (15/18)
 Cód. Orig.: 723115S5003

A	B	C
6,6x4,8	10,5	14,8x5,2



98PM.147.000
Grampo das Molduras Internas Colunas - Forro da Porta
 ► Accord (08/12) ► Civic (07/11)
 ► Crv (02/11) ► Fit (03/18) ► Hrv (15/18)
 Cód. Orig.: 9156056A003

A	B	C
8,4x8,9	15,3	13



98PM.151.000
Grampo da Borracha da Porta LARANJA
 ► Accord (94/02) ► City (09/18)
 ► Civic (92/11) ► Crv (00/11)
 Cód. Orig.: 915305P1003

A	B	C
6,2x4,4	8,5	14,5x5



98PM.159.000
Grampo da Manta do Capô
 ► Accord (08/12) ► City (09/16)
 ► Civic (01/11) ► Crv (07/12) ► Fit (03/18)
 Cód. Orig.: 915015TK003

A	B	C
15x20	13	30,5



98PM.183.000
Grampo da Grelha da Churrasqueira
 ► Accord (97/18) ► City (09/19)
 ► Civic (12/19) ► Crv (12/19) ► Fit (12/19)
 ► Hrv (15/19) ► Wrv (17/19)
 Cód. Orig.: 915125X0003 / 91512ZR1013

A	B	C
6,8	9,9	20



98PM.241.000
Grampo da Manta do Capô
 ► Accord (13/19) ► Civic (12/19)
 ► City (09/19) ► Crv (10/19) ► Fit (12/19)
 ► Hrv (15/19)
 Cód. Orig.: 915015WA003

A	B	C
6,2	15,4	30,5



98PM.270.000
Grampo da Forração Interna do Porta-malas
 ► Accord (08/12) ► City (09/12)
 ► Civic (01/11) ► Fit (09/18)
 ► Hrv (15/18)
 Cód. Orig.: 91561584A21ZB

A	B	C
7,2	22	16,2



98PM.302.000
Grampo do Parachoque Spoiler Lateral da Porta
 ► Accord (12/19) ► Civic (12/19)
 ► City (12/19) ► Crv (12/19) ► Fit (12/19)
 ► Hrv (15/19) ► Wrv (17/19)
 Cód. Orig.: 91505TM8003

A	B	C
10	14,1	14



98PM.328.000
Grampo da Borracha do Capô (Corpo Grosso)
 ► Accord (08/12) ► Civic (17/19)
 Cód. Orig.: 91518510003

A	B	C
7,1x4,6	8,6	10,8



98PM.368.000
Grampo da Borracha da Porta VERDE
 ► City (09/18) ► Fit (03/08)
 ► Hrv (15/18)
 Cód. Orig.: 723115S5003

A	B	C
6,6x4,8	10,5	14,8x5,2



98PM.369.000
Grampo da Borracha da Porta AMARELO
 ► City (09/18) ► Fit (03/08)
 ► Hrv (15/18)
 Cód. Orig.: 723115S5003

A	B	C
6,6x4,8	10,5	14,8x5,2



98PM.370.000
Grampo da Borracha da Porta AZUL
 ► City (09/18) ► Fit (03/08)
 ► Hrv (15/18)
 Cód. Orig.: 723115S5003

A	B	C
6,6x4,8	10,5	14,8x5,2



98PM.371.000

Grampo da Borracha da Porta - Azul
► City (09/18) ► Fit (03/08) ► Hrv (15/18)

Cód. Orig.: 72311555003

A	B	C
6,6x4,8	10,5	14,8x5,2



98PM.404.000

Grampo da Forração Interna

► Crv (02/16)
► Accord (07/16) ► Civic (01/16)
Cód. Orig.: 9066750D003ZH

A	B	C
6,9	21	18



98PM.131.000

Grampo do Parachoque Curto C/ Trava Metálica

► Accord (06/12) ► City (09/11)
► Civic (07/11) ► Crv (05/12) ► Fit (09/11)

Cód. Orig.: 9150559A003

A	B	C
9,8	13,9	19,8



98PM.132.000

Grampo do Parachoque Longo C/ Trava Metálica

► Accord (06/12) ► City (09/11)
► Civic (07/11) ► Crv (05/12) ► Fit (09/11)

Cód. Orig.: 9150659A003

A	B	C
10	16,3	20



98PM.270.000

Grampo da Forração Interna do Porta - Malas

► Accord (08/12) ► City (09/12)
► Civic (01/11) ► Fit (09/18) ► Hrv (15/18)

Cód. Orig.: 91561584A21ZB

A	B	C
7,2	22	16,2

HYUNDAI



98PM.088.000

Grampo do Spoiler Lateral da Porta

► Azera (07/19) ► Creta (17/19) ► Genesis (09/16) ► Sonata (11/19)

Cód. Orig.: 877583L000

A	B	C
11,5X15	15	15,8X17,5



98PM.096.000

Grampo das Molduras Externas Amarelo

► Accent (99/19) ► Santa Fé (07/19)
► Tucson (04/19)

Cód. Orig.: 8775835000

A	B	C
8,9X14,2	10	11X10



98PM.155.000

Grampo do Friso Lateral da Porta

► Elantra (10/19) ► Sonata (11/19)

Cód. Orig.: 8775638000

A	B	C
9x14	11	9x8



98PM.156.000

Grampo do Spoiler Lateral

► Azera (07/19) ► Elantra (10/19)
► Sonata (11/19)

Cód. Orig.: 877563D000

A	B	C
7x14	9,8	14



98PM.281.000

Grampo do Friso Lateral

► Hb20x (14/19)

Cód. Orig.: 877562E000

A	B	C
9x12	10,4	11,9x10,2



98PM.353.000

Grampo do Parachoque - Aplique da Entrada de Ar do Motor - Porta - Malas

► Azera (14/18) ► Creta (18/20)
► Elantra (17/19) ► Grand Santa Fé (13/16)
► Ix35 (13/16) ► Santa Fé (12/18)
► Sonata (14/18)

Cód. Orig.: 865952T500

A	B	C
7,8	14,2	20



98PM.368.000

Grampo da Borracha da Porta VERDE

► Accent (99/19) ► Azera (07/19)
► Elantra (10/19) ► Grand i10 (13/19)
► Hb20 (12/19) ► Ix 35 (10/16)
► Santa Fé (07/19) ► Sonata (11/19)

Cód. Orig.: 8213227100

A	B	C
6,6x4,8	10,5	14,8x5,2



98PM.369.000

Grampo da Borracha da Porta AMARELO

► Accent (99/19) ► Azera (07/19)
► Elantra (10/19) ► Grand i10 (13/19)
► Hb20 (12/19) ► Ix 35 (10/16)
► Santa Fé (07/19) ► Sonata (11/19)

Cód. Orig.: 8213227100

A	B	C
6,6 x 4,8	10,5	14,8 x 5,2



98PM.370.000

Grampo da Borracha da Porta AZUL

► Accent (99/19) ► Azera (07/19)
► Elantra (10/19) ► Grand i10 (13/19)
► Hb20 (12/19) ► Ix 35 (10/16)
► Santa Fé (07/19) ► Sonata (11/19)

Cód. Orig.: 8213227100

A	B	C
6,6 x 4,8	10,5	14,8 x 5,2



98PM.412.000

Grampo do Parabarro

► Azera (07/18) ► Elantra (10/18)
► Grand Santa Fé (13/18)
► Santa Fé (07/18) ► Sonata (11/18)
► Tucson (04/16) ► Veloster (11/16)

Cód. Orig.: 8682528000

A	B	C
7,6	22	25



98PM.016.000

Grampo do Parachoque

► Accent (99/19) ► Azera (07/19)
► Creta (17/19) ► Elantra (10/19)
► Equus (10/16) ► Genesis (09/16)
► Grand i10 (11/19) ► Hb20 (12/19)
► I30 (09/19) ► Santa Fé (07/19)
► Sonata (11/19) ► Tucson (04/19)
► Veloster (11/16) ► Veracruz (07/19)

Cód. Orig.: 8659028000

A	B	C
8	13	18



98PM.535.000

Grampo do Parachoque Aplique da Entrada de Ar do Motor - Porta-Malas

► Azera (14/18) ► Creta (18/20)
► Elantra (17/19)
► Grand Santa Fé (13/16)
► Ix35 (13/16) ► Santa Fé (12/18)
► Sonata (14/18)

Cód. Orig.: 865952T500

A	B	C
7,8	14,2	20

IVECO



98PM.374.P00

Grampo Forração Interna da Cabine Preto

► Daily (98/19)

Cód. Orig.: Adapt


A	B	C
7,6	22	25

JEEP



98PM.120.000
Grampo da Moldura do Paralama
 ► Renegade (15/19)
 Cód. Orig.: 71775718

A	B	C
12,4	9	10



98PM.169.000
Grampo da Manta do Capô
 ► Renegade (16/20)
 Cód. Orig.: 68073375AA

A	B	C
9	21,1	20



98PM.171.000
Grampo do Parabarro - Paracheque Moldura do Paralama
 ► Renegade (15/19) ► Wrangler (00/11)
 Cód. Orig.: 51897485

A	B	C
9	21,1	20



98PM.235.000
Grampo do Parabarro - Paracheque
 ► Compass (16/19)
 Cód. Orig.: 6509049AA / 5116530AA

A	B	C
9,2	17,5	17,7



98PM.378.000
Grampo do Parabarro Paracheque e Greiha Radiador - Moldura do Paralama
 ► Compass (16/19)
 ► Renegade (15/19)
 ► Wrangler (00/11)
 Cód. Orig.: 51897485

A	B	C
9	21,1	20



98PM.016.000
Grampo do Parabarro
 ► Carens (06/11) ► Carnival (00/15)
 ► Cerato (08/19) ► Mohave (08/19)
 ► Optima (11/19) ► Opirus (05/09)
 ► Picanto (07/19) ► Rio (15/19)
 ► Sorento (02/19) ► Soul (10/19)
 ► Sportage (03/19)
 Cód. Orig.: 8659028000

A	B	C
8	13	18

KIA



98PM.087.000
Grampo do Spoiler Lateral da Porta
 ► Carnival (00/12) ► Sorento (09/19)
 ► Soul (10/19) ► Sportage (04/19)
 Cód. Orig.: 8775927000

A	B	C
7,5x12,4	16	16,9x24,7



98PM.164.000
Grampo do Spoiler Lateral da Porta
 ► Opirus (05/09) ► Optima (11/18)
 ► Picanto (07/19) ► Sorento (02/18)
 Cód. Orig.: 8775837000

A	B	C
8x12,5	14	16,8



98PM.180.000
Buchta do Parabarro
 ► Carens (06/11) ► Cerato (08/18)
 ► Mohave (08/18) ► Opirus (05/09)
 ► Optima (11/18) ► Picanto (07/19)
 ► Rio (15/19) ► Sorento (02/18)
 ► Soul (10/18) ► Sportage (03/18)
 Cód. Orig.: 8684822000

A	B	C
8,4x10,2	10,8	16,3



98PM.281.000
Grampo do Friso Lateral da Porta
 ► Carens (06/11) ► Carnival (00/15)
 ► Cerato (08/18) ► Optima (11/18)
 ► Sorento (06/18) ► Soul (10/18)
 ► Sportage (04/18)
 Cód. Orig.: 877562E000

A	B	C
9x12	10,4	11,9x10,2



98PM.334.000
Grampo do Paracheque
 ► Cerato (08/18) ► Sportage (08/18)
 ► Soul (10/18) ► Picanto (07/19)
 Cód. Orig.: 8659035000

A	B	C
9,5	26,7	19,94



98PM.250.000
Grampo da Forração Interna da Coluna Interna
 ► Evoque (12/19) ► Discovery 3 (05/09)
 ► Discovery 4 (10/19)
 ► Range Rover (03/13)

MERCEDES



98PM.360.000
Grampo da Forração Interna da Moldura do Porta-Malas
 ► Discovery Sport (11/18)
 ► Range Rover Sport (14/19)
 Cód. Orig.: LR006101

A	B	C
7,7 x 12	11,7	13



98PM.046.000
Grampo do Reservatório de Combustível - Molduras Internas e Externas - Colunas - Frisos Laterais
 ► C200 (00/19) ► C230 (98/16)
 ► C280 (0/09) ► S65 (07/12)
 ► S450 (08/11) ► S600 Sedan (07/12)
 Cód. Orig.: A0009902992 / A0019901692

A	B	C
8	11	16



98PM.239.000
Grampo do Parabarro
 ► Toda Linha Mercedes Benz (Todas Séries)
 Cód. Orig.: A0009905492

A	B	C
6,8	15	20



98PM.251.000
Grampo Forração Interna da Cabine Fixação de Cortinas - Paracheque Traseiro
 ► Sprinter (98/05)
 Cód. Orig.: A0009905592

A	B	C
5,7	10,9	16



98PM.340.000
Grampo do Parabarro
 ► C350 (05/15) ► Clk550 (10/14)
 ► C63 (10/19) ► C230 (98/16)
 ► C280 (0/09) ► C320 (96/10)
 ► C55 (05/15) ► E320 (97/10)
 Cód. Orig.: A1249900492

A	B	C
9	14	20

MITSUBISHI



98PM.016.000
Grampo do Paracheque - Parabarro
 ► Airtrek (01/05) ► Colt (96/01)
 ► Grandis (04/08) ► Lancer (00/16)
 ► L200 (06/16) ► Pajero Full (08/20)
 ► Pajero Sport (00/06)
 Cód. Orig.: MB253964

A	B	C
8	13	18



98PM.118.000

Grampo do Parachoque

- ▶ Colt (98/03) ▶ Eclipse (91/94)
- ▶ L200 (86/06) ▶ Lancer (99/01)
- ▶ Pajero Full (04/04)

Cód. Orig.: MB153825



98PM.352.000

Grampo da Grelha da Churrasqueira Forro da Porta Parachoque

- ▶ L200 (18/20)

Cód. Orig.: MR288150

A	B	C
5,9	11	14,9



98PM.389.000

Grampo do Parabarro - Parachoque Spoiler Lateral da Porta

- ▶ Asx (10/20) ▶ Eclipse (09/12)
- ▶ Lancer (08/20) ▶ Outlander (07/18)

Cód. Orig.: MU488006

A	B	C
7,3	11,7	20

NISSAN



98PM.133.000

Grampo da Forração Interna Parabarro - Parachoque

- ▶ Altima (09/12) ▶ Frontier (08/12)
- ▶ GTR R35 (10/19) ▶ Livina (08/16)
- ▶ March (11/14) ▶ Pathfinder (08/13)
- ▶ Sentra (07/18) ▶ Tiida (07/11)
- ▶ Versa (11/14)

Cód. Orig.: 0155309321

A	B	C
8,2	8,6	20



98PM.355.000

Grampo do Parabarro - Parachoque e Grade do Parachoque Carpete e Forro Interno

- ▶ Altima (07/15) ▶ Frontier (05/15)
- ▶ GTR R35 (10/20) ▶ Kicks (17/20)
- ▶ March (15/18) ▶ Murano (08/14)
- ▶ Qashqai (17/19) ▶ Sentra (07/14)
- ▶ Tiida (07/11) ▶ Versa (15/18) ▶ 370Z (09/15)

Cód. Orig.: 0155305323 / 0155305933

A	B	C
7,8	11,8	20

PEUGEOT



98PM.074.000

Grampo do Friso da Porta

- ▶ Expert



98PM.120.000

Grampo do Friso Lateral da Porta

- ▶ 106 (95/06) ▶ 306 (94/01)
- ▶ 307 (02/12)
- ▶ 207 (06/14) ▶ 3008 (10/18)
- ▶ Rcz (11/19)

Cód. Orig.: 856540

A	B	C
12,4	9	10



98PM.185.000

Grampo do Paralama

- ▶ 307 (02/12)
- ▶ 308 (13/19)
- ▶ 408 (13/19)

Cód. Orig.: 7840L6

A	B	C
7,8	11,8	20



98PM.284.000

Grampo da Manta do Capô Parabarro - Parachoque

- ▶ 106 (95/05) ▶ 206 (98/07) ▶ 207 (06/14)
- ▶ 307 (02/19) ▶ 308 (11/19) ▶ 406 (95/04)
- ▶ Partner (02/12) ▶ Rcz (11/19)

Cód. Orig.: 699783 / 6997T2

A	B	C
6,3	14,2	22



98PM.314.B00

Grampo do Friso Lateral da Porta

- ▶ 207 (06/14) ▶ 307 (02/19)
- ▶ 308 (11/19)
- ▶ 406 (95/04) ▶ Partner (02/12)

Cód. Orig.: 6991S6 / 6991Z1

A	B	C
12x8	11,9	13

PORSCHE



98PM.250.000

Grampo do Parabarro

- ▶ Cayman (06/12) ▶ Boxster (97/11)
- ▶ GT2 (01/09) ▶ Panamera (09/18)
- ▶ 991 Turbo (14/18) ▶ 911 (99/14)

Cód. Orig.: 99950749940 / 9959171240

A	B	C
5,7	10,8	9,9

RENAULT



98PM.079.A00

Grampo do Friso do teto - cobertura do Bagageiro - Forro de Porta Forração Interno

- ▶ Clio (98/16) ▶ Kangoo (00/19)
- ▶ Laguna (01/07) ▶ Megane (09/19)
- ▶ Twingo (94/03)

Cód. Orig.: 7703081086

A	B	C
7,7x6,2	8	9,8



98PM.104.000

Bucha da Moldura do Paralama Frisos Laterais - Molduras Externas Console Principal

- ▶ Logan (04/20) ▶ R.S. (17/20)
- ▶ Sandero (04/20) ▶ Stepway (17/20)

Cód. Orig.: 7703081185 (Adapt)

A	B	C
7,4x13,6	10,5	10,5x18,4



98PM.120.000

Grampo do Friso Lateral da Porta

- ▶ Clio (09/16) ▶ Fluence (12/19)
- ▶ Megane (09/15) ▶ Scenic (99/10)
- ▶ Twingo (94/03)

Cód. Orig.: 7701049270

A	B	C
12,4	9	10



98PM.167.C00

Grampo do Parachoque - Cinza Paralama

- ▶ Clio (98/16) ▶ Duster (11/19)
- ▶ Fluence (12/19) ▶ Kangoo (00/19)
- ▶ Laguna (01/07) ▶ Logan (07/13)
- ▶ Megane (09/15) ▶ Oroch (16/19)
- ▶ Scenic (99/10) ▶ Twingo (94/03)

Cód. Orig.: 7703072360

A	B	C
8,15	11,9	17,8



98PM.250.000

Grampo do Parabarro - Spoiler Lateral

- ▶ Master (05/15) ▶ Trafic (00/02)

Cód. Orig.: 7703072116

A	B	C
5,7	10,8	9,9



98PM.313.000

Grampo do Forro da Porta - Amarelo (Maior)

- ▶ Master (05/15)

Cód. Orig.: 6001549265

A	B	C
12,3x7,7	12,9	12,5



98PM.314.B00

Grampo do Forro da Porta Spoiler - Lateral - Branco

- ▶ Logan (19/20) ▶ Oroch (16/19)
- ▶ Scenic (99/10)

Cód. Orig.: 6991S6

A	B	C
12x8	11,9	13

SUZUKI



98PM.066.P00
Grampo do Teto da Forração Interna Preto
 ► Kangoo (00/19) ► Kwid (18/20)
 Cód. Orig.: 8200609205

A	B	C
11	25	31



98PM.171.000
Grampo do Paracheque (Adaptação)
 ► Gran Vitara (03/16) ► Jimny (02/16)
 ► Swift (92/02) ► SX4 (06/19)
 ► Vitara (98/19)
 Cód. Orig.: Adapt

A	B	C
9	21,1	20



98PM.355.000
Grampo do Parabarro Spoiler Lateral da Porta
 ► Jimny (02/16) ► Vitara (14/19)
 ► Grand Vitara (18/19) ► Swift (05/19)
 Cód. Orig.: 0940907340

A	B	C
7,8	11,8	20

TOYOTA



98PM.089.000
Grampo do Paracheque (Fino)
 ► Camry (11/13) ► Corolla (08/12)
 ► Hilux (11/18) ► Prius (12/19)
 ► Rav4 (08/12) ► SW4 (11/18)
 Cód. Orig.: 9046705090B1

A	B	C
5	11,8	10



98PM.114.000
Bucha do Paralamas
 ► Corolla (97/19) ► Hilux (97/16)
 ► Prius (11/15)
 Cód. Orig.: 9018906028 / 90189-06145

A	B	C
13,3	18	16,2



98PM.117.000
Grampo do Paracheque
 ► Corolla (92/08) ► Fielder (04/08)
 Cód. Orig.: 9046709093

A	B	C
8,8	27	14,8



98PM.119.000
Bucha da Grelha da Churrasqueira Paracheque
 ► Camry (12/19) ► Corolla (00/19)
 ► Etios (12/19) ► Fielder (02/08)
 ► Prius (15/19) ► Rav4 (00/10)
 ► Yaris (18/19)
 Cód. Orig.: 5216116010

A	B	C
9	27,5	18



98PM.123.000
Grampo do Parabarro Grade do Paracheque
 ► Camry (12/19) ► Corolla (97/20)
 ► Etios (12/20) ► Yaris (18/19)
 Cód. Orig.: 5534647010

A	B	C
7	8	20



98PM.133.000
Grampo do Paracheque
 ► Rav4 (05/19)
 Cód. Orig.: 9004468320

A	B	C
8,2	8,6	20



98PM.160.000
Grampo do Parabarro - Grade do Paracheque e Grelha do Radiador
 ► Corolla (09/19) ► Hilux (12/19)
 ► Yaris (18/19)
 Cód. Orig.: 9046707215

A	B	C
7	7,5	18



98PM.163.000
Bucha do Parabarro - Paracheque
 ► Corolla (09/13) ► Etios (12/19)
 ► Fielder (06/08) ► Hilux (97/19)
 ► Sw4 (08/16) ► Rav4 (05/18)
 Cód. Orig.: 9046705138 / 9046705114

A	B	C
0	0	0



98PM.183.000
Bucha do Parabarro Paracheque
 ► Camry (02/13) ► Corolla (08/18)
 ► Etios (13/18) ► Fielder (06/08)
 ► Prius (15/19) ► Rav4 (00/05)
 Cód. Orig.: 9046707164

A	B	C
6,8	9,9	20



98PM.194.000
Bucha do Paralamas
 ► Corolla (92/97)
 Cód. Orig.: 5387914020 / 5387922030

A	B	C
0	0	0



98PM.230.000
Grampo do Paracheque (cabeça maior)
 ► Corolla (00/08) ► Hilux (06/19)
 ► Prado (02/12)
 Cód. Orig.: 9046709127 / 9046709189

A	B	C
8,8	27	20



98PM.231.000
Grampo do Paracheque (Grande Frontal) - Longo
 ► Corolla (02/18) ► Etios (12/18)
 ► Hilux (12/18) ► Rav4 (12/18)
 Cód. Orig.: 521610K040 / 5216116010

A	B	C
9	31,5	17,7



98PM.232.000
Bucha do Paracheque
 ► Camry (12/19) ► Corolla (09/18)
 ► Etios (13/19) ► Prius (15/19)
 ► Rav4 (07/18)
 Cód. Orig.: 9018906193 / 9018906237

A	B	C
10,7 x 10,9	10,1	14,3 x 16,3



98PM.189.000
Grampo do Forro da Porta
 ► Golf (14/18) ► Golf Variant (15/18)
 ► Jetta (11/18) ► New Beetle (01/19)
 ► Novo Fusca (13/18) ► Passat (11/18)
 ► Polo (10/19) ► Tcross (18/20)
 ► Touareg (03/19) ► Virtus (18/19)
 Cód. Orig.: 7L6868243 / 3CN868243

A	B	C
8	9,6	22

VOLKSWAGEN



98PM.208.000
Bucha do Forro da Porta e Alto-Falantes
 ► Gol (96/19) ► Parati (96/19)
 ► Santana (96/19) ► Saveiro (96/19)
 ► Voyage (09/19)
 Cód. Orig.: NF826226AA / 520807279

A	B	C
6,8x7,1	11	9,5



98PM.211.000

Bucha do Paralam (CURTA)

- Gol (94/19) ► Parati (96/13)
- Santana (84/06) ► Saveiro (94/19)

Cód. Orig.: 867809966

A	B	C
6 x 8	16	12



98PM.212.000

Bucha do Parabarro - Parachoque Spoiler Lateral

- Amarok (10/18) ► Bora (05/11)
- Fox (04/18) ► Gol (09/18) ► Golf (03/18)
- Jetta (05/18) ► Novo Fusca (13/18)
- Passat (06/15) ► Polo (03/15)
- Saveiro (10/18) ► Spacefox (15/18)
- Tiguan (09/11) ► Tcross (19/20)
- Up! (14/18)

Cód. Orig.: 6N0809966A

A	B	C
6 x 7,8	15	12



98PM.247.000

Bucha do Forro da Porta - Parachoque

- Amarok (10/18) ► Bora (01/11)
- Fox (04/18) ► Gol (09/18) ► Golf (00/14)
- Jetta (05/18) ► Novo Fusca (13/18)
- Passat (98/15) ► Passat CC (09/18)
- Polo (03/15) ► Saveiro (10/18)
- Spacefox (06/18) ► Touareg (04/10)
- Voyage (09/18)

Cód. Orig.: N10516801

A	B	C
8,5 x 11,6	14	16



98PM.250.000

Bucha do Spoiler Lateral da Porta

- Beetle (06/10) ► Jetta (05/19)
- Passat (03/05) ► Passat Variant (03/05)

Cód. Orig.: N10259301

A	B	C
5,7	10,8	9,9



98PM.275.000

Grampo do Molduras Internas Colunas - Forro da Porta

- Amarok (13/18) ► Up! (14/18)

Cód. Orig.: 5J0867276

A	B	C
10,5 x 8,0	12,6	12,9



98PM.283.000

Grampo do painel de Proteção do radiador Porta malas Forração Interna

- Fox (04/18) ► Gol (03/18)
- Parati (96/13) ► Saveiro (03/18)
- Spacefox (11/18) ► Voyage (09/18)

Cód. Orig.: 5Z0867299A

A	B	C
9	12	24,7



98PM.308.000

Bucha da Fechadura da Porta (Pequena Natural)

- Fox (04/10) ► Gol (94/16)
- Parati (96/13) ► Saveiro (94/10)
- Voyage (09/19)

Cód. Orig.: ZBA837199B

A	B	C
5,9	4,5	5,8



98PM.309.000

Bucha da Fechadura da Porta (Pequena Preta)

- Fox (04/10) ► Gol (94/16)
- Parati (96/13) ► Saveiro (94/10)
- Voyage (09/19)

Cód. Orig.: 373837199

A	B	C
5,9	4,5	4,8



98PM.077.A00

Grampo do Forro da Porta - Amarelo

- Cargo 4432e Maxton (07/12)
- Cargo 4532e (07/13) ► Cargo 712 (07/12)
- Cargo 815e (00/12) ► F350 (97/12)
- F4000 (93/98) ► 814 (96/02)
- 815 (96/16) ► 816 (12/18)

Cód. Orig.: U8011405

A	B	C
9,8 x 6,5	15,1	12,5



98PM.003.000

Grampo do Friso Lateral da Porta

- Fusca (70/96) ► Passat (74 até 77)
- Santana (84/90) ► Variant (69/84)

Cód. Orig.: 113853585C

A	B	C
8	11	16



98PM.046.000

Grampo da Placa - Parachoque

Cód. Orig.: 161867299 / N0385494

A	B	C
8	11	16



98PM.136.000

Grampo do Forro da Porta

- Fox (04/10) ► Gol (07/12)
- Parati (06/10) ► Saveiro (94/10)
- Spacefox (06/10)

Cód. Orig.: 5X0867299

A	B	C
9	11,5	22



98PM.019.ACT

Grampo do Forro da Porta

- GOL
- PARATY
- SAVEIRO
- DAILY
- ACTROS
- WORKER

Cód. Orig.: 5X0867299

A	B	C
9	11,5	22



98PM.081.A00

Bucha Automotiva

- Universal

Cód. Orig.: Adapt

A	B	C
11 x 8,8	8	13,5



98PM.218.P00

Grampo Longo Cinza

- Universal

Cód. Orig.: Adapt

A	B	C
7,7	34	29



98PM.222.P00

Grampo Cinza

- Universal

Cód. Orig.: Adapt

A	B	C
7,7	20	29



98PM.223.P00

Grampo Cinza

- Universal

Cód. Orig.: Adapt

A	B	C
7,7	20	29



98PM.225.P00

Grampo Cinza

- Universal

Cód. Orig.: Adapt

A	B	C
7,7	34	25

UNIVERSAL



98PM.250.000
Grampo da Forração Interna e Grunção Cabeça Menor
 Cód. Orig.: 41801241

A	B	C
5,7	10,8	9,9



98PM.251.000
Grampo da Forração Interna e Grunção Cabeça Menor
 Cód. Orig.: 500355891

A	B	C
5,7	10,9	16



98PM.294.000
Grampo Cabine
 ► Universal
 Cód. Orig.: Adapt

A	B	C
5,9	10,7	16



98PM.296.P00
Grampo Árvore de Forração Interna Universal Preto
 ► Universal
 Cód. Orig.: Adapt

A	B	C
7,7	32,1	20,32



98PM.325.000
Grampo da Moldura do Paralamo
 Cód. Orig.: 21075686

A	B	C
8,2	21,5	14,9



98PM.372.P00
Grampo Formação Interna da Cabine
 Cód. Orig.: Adapt

A	B	C
9	17	25



98PM.373.P00
Grampo Forração Interna da Cabine
 ► Daily (98/19)
 Cód. Orig.: Adapt

A	B	C
9	22	25



98PM.375.P00
Grampo Forração Interna da Cabine
 ► Daily (98/19)
 Cód. Orig.: Adapt

A	B	C
7,6	17	15



98PM.376.P00
Grampo Forração Interna da Cabine
 ► Daily (98/19)
 Cód. Orig.: Adapt

A	B	C
7,6	17	20



98PM.380.P00
Grampo Canoa Preto
 ► Universal
 Cód. Orig.: Adapt

A	B	C
3 x 4	10	12



98PM.381.B00
Grampo Canoa Universal - Branco com cabeça Fenda
 ► Universal
 Cód. Orig.: Adapt

A	B	C
3 x 4	10	12



98PM.T22.000
Porca Rápida Automotiva
 ► Universal
 Cód. Orig.: UNIVERSAL

A	B	C
3	11	16,8



98PM.T26.000
Porca Rápida Automotiva
 ► Universal
 Cód. Orig.: UNIVERSAL

A	B	C
4,2	11	16,8



98PM.T29.000
Porca Rápida Automotiva
 ► Universal
 Cód. Orig.: UNIVERSAL

A	B	C
5,5	12	15



98PM.KPF.176
Kit do Parachoque
 KIT (10 pçs PF17 + 10 pçs T19)



98PM.KPF.179
Kit de Fixação
 ► Universal
 Kit (PF17 + T26)



98PM.383.P00
Grampo Canoa Preto
 ► Universal
 Cód. Orig Adapt

A	B	C
4,4 x 6,3	12,4	12



98PM.R00.100
Rebite Pop Plástico do Parabarro Parachoque
 ► X3 (11/18) ► X5 (07/18) ► X6 (08/18)
 Cód. Orig.: 7142151750

A	B	C
6	29	16,8



98PM.R00.200

Rebite Pop Plástico do Parabarro Parachoque

► X5 (06/12) ► X6 (08/12) ► Z4 (04/09)

Cód. Orig.: 7149140786

A	B	C
6	29	13



98PM.R00.500

Rebite Pop Plástico do Parabarro Parachoque

► 335i (04/09) ► 335xi (04/09)
► E90 (04/09) ► E91 (04/09) ► X3 (10/19)
► X5 (07até 2013) ► X6 (08/13)
► Z4 (98/12)

Cód. Orig.: 51717002953 / 51777171004

A	B	C
5,8	21,5	20



98PM.R00.300

A	6,50 mm
B	2,50 mm
C	21,00 mm
D	17,80 mm



98PM.R00.600

A	5,00 mm
B	2,50 mm
C	19,00 mm
D	9,00 mm



98PM.R00.700

A	4,80 mm
B	1,80 mm
C	17,00 mm
D	8,80 mm



98PM.R00.800

A	4,80 mm
B	2,00 mm
C	20,00 mm
D	12,30 mm



98PM.R00.900

A	4,00 mm
B	2,50 mm
C	19,00 mm
D	15,50 mm



98PM.R01.000

A	4,00 mm
B	2,50 mm
C	26,00 mm
D	15,50 mm



98PM.R01.100

A	5,00 mm
B	2,00 mm
C	25,50 mm
D	12,30 mm



KIT ESPÁTULA REMOVEDORA DE PAINEL

98PM.PAN.000



ELÉTRICA





FAROL HALÓGENA H1 P14.5S

CÓDIGO	MODELO	VOLTS / WATTS	MARCA
735M.019.000	64150 STANDARD	12V 55W	IMPORTADA



H3

CÓDIGO	MODELO	VOLTS / WATTS	MARCA
735M.021.000	12250	12V 55W	IMPORTADA
736M.021.000			HELLA



H4

CÓDIGO	MODELO	VOLTS / WATTS	MARCA
735M.026.000	11005 6942	35/35W	IMPORTADA

Aplicação: Moto



FAROL HALÓGENA H4 P43T

CÓDIGO	MODELO	VOLTS / WATTS	MARCA
735M.023.000	64193 STANDARD	12V 60/55W	IMPORTADA
736M.023.000			HELLA



FAROL HALÓGENA H7 PX26D

CÓDIGO	MODELO	VOLTS / WATTS	MARCA
735M.262.000	64210 STANDARD	12V 55W	IMPORTADA



FAROL HALÓGENA H8 PGJ19-1

CÓDIGO	MODELO	VOLTS / WATTS	MARCA
735M.264.000	64212 STANDARD	12V 35W	IMPORTADA
736M.264.000			HELLA

Aplicação: Chevrolet, Volkswagen, Honda, Hyundai, Nissan e Peugeot.

**H9 FAROL BAIXO**

CÓDIGO	MODELO	VOLTS / WATTS	MARCA
735M.265.000	FAROL BAIXO	12V 65W	IMPORTADA
736M.265.000			HELLA

Aplicação: Tuareg, Mitsubishi L200

**FAROL HALÓGENA H11 PGJ19-2**

CÓDIGO	MODELO	VOLTS / WATTS	MARCA
735M.271.000	64211 STANDARD	12V 55W	IMPORTADA
736M.271.000			HELLA

Aplicação: Chevrolet, Volkswagen, Fiat, Ford, Honda, Renault, Citroen, BMW, Nissan, Dodge, Jeep, Suzuki, Land Rover, Mitsubishi, Toyota, Audi, Chery, Smart, Peugeot,

**H13 FAROL**

CÓDIGO	MODELO	VOLTS / WATTS	MARCA
735M.281.000	FAROL 350Z	12V 60/55W	IMPORTADA
736M.281.000			HELLA

Aplicação: Nissan

**H15**

CÓDIGO	MODELO	VOLTS / WATTS	MARCA
735M.200.000	H15	12V 55/15W	IMPORTADA
736M.200.000			HELLA

Aplicação: VW: Amarok, Golf, Jetta, Passat, Tiguan

**H16**

CÓDIGO	MODELO	VOLTS / WATTS	MARCA
735M.300.000	FAROL NEBLINA	12V 19W	IMPORTADA
736M.300.000			HELLA

Aplicação: Kwid, Duster, Corolla

**H21**

CÓDIGO	MODELO	VOLTS / WATTS	MARCA
735M.103.000	H21	12V 21W	IMPORTADA
736M.103.000			HELLA

Aplicação: Citroen C3 Picasso/Tendance, C4

**H27/2**

CÓDIGO	MODELO	VOLTS / WATTS	MARCA
735M.132.000	FAROL MILHA	12V 27W	IMPORTADA
736M.132.000			HELLA

Aplicação: Hyundai

**2721 MF8 PRETA**

CÓDIGO	MODELO	VOLTS / WATTS	MARCA
735M.033.000	2721 MF8	12V 1,2W	IMPORTADA
736M.033.000			HELLA

**2721 MF PRETA**

CÓDIGO	MODELO	VOLTS / WATTS	MARCA
735M.036.000	MF	12V 1,2W	IMPORTADA
736M.036.000			HELLA

Aplicação: Painel Uno ELX, Young, D-20, Corsa, Omega, Vectra, Gol GII, Caminhão (VW).

**PSX24W**

CÓDIGO	MODELO	VOLTS / WATTS	MARCA
735M.133.000	FAROL MILHA	12V 24W	IMPORTADA
736M.133.000			HELLA

Aplicação: Sandero

**12496 1POLO V**

CÓDIGO	MODELO	VOLTS / WATTS	MARCA
735M.001.000	12496 12V 21W	12V 21/5W	IMPORTADA
736M.001.000			HELLA

**1 POLO**

CÓDIGO	MODELO	VOLTS / WATTS	MARCA
735M.005.000	3893/69	12V 4W	IMPORTADA

**1 POLO**

CÓDIGO	MODELO	VOLTS / WATTS	MARCA
735M.013.000	7506/1141	12V 21W	IMPORTADA
736M.013.000			HELLA

**1 POLO**

CÓDIGO	MODELO	VOLTS / WATTS	MARCA
735M.003.000	5008/67	12V 10W	IMPORTADA
736M.003.000			HELLA



FAROL HALÓGENA HB3 P20D

CÓDIGO	MODELO	VOLTS / WATTS	MARCA
735M.221.000	9005 STANDARD	12V 60W	IMPORTADA
736M.221.000			HELLA

Aplicação: Chrysler, Honda, Toyota, Subaru, Mitsubishi, Land Rover, Chevrolet, Volkswagen



FAROL HALÓGENA HB4 P22D

CÓDIGO	MODELO	VOLTS / WATTS	MARCA
735M.241.000	9006 STANDARD	12V 55W	IMPORTADA
736M.241.000			HELLA

Aplicação: Chevrolet, Volkswagen, Ford, Hyundai, Nissan, Toyota, Subaru.

TORPEDO



CÓDIGO	MODELO	VOLTS / WATTS	MARCA
735M.029.000	P 10X36MM	12V 10W	IMPORTADA
736M.029.000			HELLA
735M.030.000	BESTA 10X31MM	12V 10W	IMPORTADA
736M.030.000			HELLA
735M.031.000	G 11X41MM	12V 10W	IMPORTADA
736M.031.000			HELLA
735M.032.000	G 11X44MM	12V 10W	IMPORTADA
736M.032.000			HELLA



AMBAR COROLLA HILUX

CÓDIGO	MODELO	VOLTS / WATTS	MARCA
735M.011.005	11005 6942	12V 21/5W	IMPORTADA
736M.011.005			HELLA



AMBAR EM V

CÓDIGO	MODELO	VOLTS / WATTS	MARCA
735M.000.000	12496	12V / 21W	IMPORTADA
736M.000.000			HELLA

Aplicação: Faróis e lanternas linha FIAT



SUPER PINGÃO

CÓDIGO	MODELO	VOLTS / WATTS	MARCA
735M.261.000	SUPER PINGÃO AMBAR	12V 15W	IMPORTADA
736M.261.000			HELLA



AMBAR COM SOQUETE COMPLETO

CÓDIGO	MODELO	VOLTS / WATTS	MARCA
735M.020.000	PWY24W	12V 24W	IMPORTADA
736M.020.000			HELLA

Aplicação: Pisca Golf, Passat, Fusion, 208, 3008, A3, Q3

**2 POLO BAY15D**

CÓDIGO	MODELO	VOLTS / WATTS	MARCA
735M.011.000	7528/1034	12V 21/5W	IMOPORTADA
736M.011.000			HELLA

**ESMAGADA BASE DE VIDRO**

CÓDIGO	MODELO	VOLTS / WATTS	MARCA
735M.091.000	3821 Farolete/Cortesia	12V 5W	IMPORTADA
736M.091.000			HELLA

**ESMAGADA PAINEL**

CÓDIGO	MODELO	VOLTS / WATTS	MARCA
735M.007.000	ESMAG	12V 1,2W	IMPORTADA
736M.007.000			HELLA

**6942 BASE VIDRO**

CÓDIGO	MODELO	VOLTS / WATTS	MARCA
735M.015.000	6942 BASE VIDRO	12V 21/5W	IMPORTADA

FIO CABO FLEXIVEL



CÓDIGO	MEDIDA	COR	COMP.
559M.001.015	1,50 MM X 15,5A AWG 14	PRETO	100M
559M.001.025	2,50 MM X 21A AWG 12	PRETO	100M
559M.001.040	4,00 MM X 28A AWG 10	PRETO	100M

CÓDIGO	MEDIDA	COR	COMP.
559M.002.015	1,50 MM X 15,5A AWG 14	VERMELHO	100M
559M.002.025	2,50 MM X 21A AWG 12	VERMELHO	100M

CÓDIGO	MEDIDA	COR	COMP.
559M.003.015	1,50 MM X 15,5A AWG 14	AZUL	100M
559M.003.025	2,50 MM X 21A AWG 12	AZUL	100M
559M.003.040	4,00 MM X 28A AWG 10	AZUL	100M

CÓDIGO	MEDIDA	COR	COMP.
559M.004.015	1,50 MM X 15,5A AWG 14	BRANCO	100M
559M.004.025	2,50 MM X 21A AWG 12	BRANCO	100M
559M.004.040	4,00 MM X 28A AWG 10	BRANCO	100M

CABO PARALELO CRISTAL



CÓDIGO	MEDIDA	COMP.
559M.000.016	2X1,0 MM ²	100M
559M.000.018	2X0,75 MM ²	100M

CHICOTE PORTA FUSÍVEL



CÓDIGO

559M.100.730	FIO 1,50 MM
559M.100.731	FIO 2,50 MM
559M.100.729	FIO 4,00 MM
559M.100.735	FIO 4,00 MM MAX

FUSÍVEL MICRO LÂMINA 3 TERMINAIS



CÓDIGO

732M.010.003	10 ÂMPERES
732M.015.003	15 ÂMPERES

FUSÍVEL LÂMINA



CÓDIGO

731M.010.000	10 ÂMPERES
731M.015.000	15 ÂMPERES
731M.020.000	20 ÂMPERES
731M.025.000	25 ÂMPERES
731M.030.000	30 ÂMPERES
731M.007.005	7,5 ÂMPERES

FUSÍVEL MICRO LÂMINA 2 TERMINAIS



CÓDIGO

732M.010.002	10 ÂMPERES
732M.015.002	15 ÂMPERES
732M.020.002	20 ÂMPERES
732M.025.002	25 ÂMPERES
732M.030.002	30 ÂMPERES

FUSÍVEL LÂMINA MAXI



CÓDIGO

731M.020.001	20 ÂMPERES
731M.030.001	30 ÂMPERES
731M.040.001	40 ÂMPERES
731M.050.001	50 ÂMPERES
731M.060.001	60 ÂMPERES

FUSÍVEL LÂMINA MINI ELEMENTO CURTO



CÓDIGO

732M.010.000	20 ÂMPERES
732M.015.000	30 ÂMPERES
732M.020.000	40 ÂMPERES
732M.025.000	50 ÂMPERES
732M.030.000	60 ÂMPERES

FUSÍVEL LÂMINA MINI



CÓDIGO

733M.010.000	10 ÂMPERES
733M.015.000	15 ÂMPERES
733M.020.000	20 ÂMPERES
733M.025.000	25 ÂMPERES
733M.030.000	30 ÂMPERES

FUSÍVEL DE VIDRO AUTOMOTIVO



CÓDIGO

730M.015.000	15 ÂMPERES
730M.030.000	30 ÂMPERES


TERMINAL EM ANEL 0,5 - 1,5MM²

Código	Seção mm ²	Ø Furo	Obs.	Material
558M.A10.053	0,5 - 1,5	M3	-	COBRE ESTANHADO
558M.A10.055	0,5 - 1,5	M5	-	COBRE ESTANHADO


TERMINAL EM ANEL 1,5 - 2,5 MM²

Código	Seção mm ²	Ø Furo	Obs.	Material
558M.A10.063	1,5 - 2,5	M3	-	COBRE ESTANHADO
558M.A10.63S	1,5 - 2,5	M3	CURTO	COBRE ESTANHADO
558M.A10.064	1,5 - 2,5	M4	-	COBRE ESTANHADO
558M.A10.065	1,5 - 2,5	M5	-	COBRE ESTANHADO
558M.A10.066	1,5 - 2,5	M6	-	COBRE ESTANHADO


TERMINAL ANEL 4,0 - 6,0 MM²

Isolados	Seção mm ²	Ø Furo	Obs.	Material
558M.A10.075	4,0 - 6,0	M5	-	COBRE ESTANHADO
558M.A10.076	4,0 - 6,0	M6	-	COBRE ESTANHADO
558M.A10.078	4,0 - 6,0	M8	-	COBRE ESTANHADO


TERMINAL GARFO 0,5 - 1,5 MM²

Código	Seção mm ²	Ø Furo	Obs.	Material
558M.G10.083	0,5 - 1,5	M3	-	COBRE ESTANHADO
558M.G10.084	0,5 - 1,5	M4	-	COBRE ESTANHADO
558M.G10.085	0,5 - 1,5	M5	-	COBRE ESTANHADO


TERMINAL GARFO 1,0 - 2,5 MM²

Código	Seção mm ²	Ø Furo	Obs.	Material
558M.G10.093	1,0 - 2,5	M3	-	COBRE ESTANHADO
558M.G10.094	1,0 - 2,5	M4	-	COBRE ESTANHADO
558M.G10.095	1,0 - 2,5	M5	-	COBRE ESTANHADO

TERMINAL GARFO 4,0 - 6,0 MM²

Código	Seção mm ²	Ø Furo	Obs.	Material
558M.G10.103	4,0 - 6,0	M3	-	COBRE ESTANHADO
558M.G10.104	4,0 - 6,0	M4	-	COBRE ESTANHADO
558M.G10.105	4,0 - 6,0	M5	-	COBRE ESTANHADO

TERMINAL PINO 0,5 - 1,5 MM²

Código	Seção mm ²	Tipo	Obs.	Material
558M.P10.32C	0,5 - 1,5	CURTO	-	COBRE ESTANHADO
558M.P10.32L	0,5 - 1,5	LONGO	-	COBRE ESTANHADO

TERMINAL PINO 1,0 - 2,5 MM²

Código	Seção mm ²	Tipo	Obs.	Material
558M.P10.33C	1,0 - 2,5	CURTO	-	COBRE ESTANHADO
558M.P10.33L	1,0 - 2,5	LONGO	-	COBRE ESTANHADO

TERMINAL PINO 4,0 - 6,0 MM²

Código	Seção mm ²	Tipo	Obs.	Material
558M.P10.34R	4,0 - 6,0	ÚNICO	-	COBRE ESTANHADO

TERMINAL FÊMEA 0,5 - 1,5 MM²

Código	Seção mm ²	Conexão	Obs.	Material
558M.F10.371	0,5 - 1,5	6,3 x 0,8	-	LATÃO ESTANHADO
558M.F10.373	0,5 - 1,5	4,8 x 0,8	-	LATÃO ESTANHADO



TERMINAL FÊMEA 1,0 - 2,5 MM²

Isolados	Código	S/Isolação	Seção mm ²	Conexão	Obs.	Material
	558M.F10.381	558M.F10.681	1,0 - 2,5	6,3 x 0,8	-	LATÃO ESTANHADO
	558M.F10.383	558M.F10.681A	1,0 - 2,5	4,8 x 0,8	-	LATÃO ESTANHADO



TERMINAL FÊMEA 4,0 - 6,0 MM²

Código	Seção mm ²	Conexão	Obs.	Material
558M.F10.391	4,0 - 6,0	6,3 x 0,8	-	LATÃO ESTANHADO



TERMINAL FÊMEA 4,0 - 6,0 mm² (totalmente isolado)

Código	Seção mm ²	Conexão	Obs.	Material
558M.F10.39T	4,0 - 6,0	6,3 x 0,8	-	LATÃO ESTANHADO



TERMINAL FÊMEA 0,5 - 1,5 MM² (TOTALMENTE ISOLADO EM NYLON)

Código	Seção mm ²	Conexão	Obs.	Material
558M.F10.42TI	0,5 - 1,5	6,3 x 0,8	-	LATÃO ESTANHADO



TERMINAL FÊMEA 1,0 - 2,5 MM² (TOTALMENTE ISOLADO EM NYLON)

Código	Seção mm ²	Conexão	Obs.	Material
558M.F10.44I	1,0 - 2,5	6,3 x 0,8	-	LATÃO ESTANHADO

**TERMINAL MACHO 0,5 - 1,5 MM²**

Código	Seção mm ²	Conexão	Obs.	Material
558M.0M1.040	0,5 - 1,5	6,3 x 0,8	-	COBRE ESTANHADO

**TERMINAL MACHO 1,0 - 2,5 MM²**

Código	Seção mm ²	Conexão	Obs.	Material
558M.0M1.041	1,0 - 2,5	6,3 x 0,8	-	COBRE ESTANHADO

**TERMINAL MACHO 4,0 - 6,0 MM²**

Código	Seção mm ²	Conexão	Obs.	Material
558M.0M1.063	4,0 - 6,0	6,3 x 0,8	-	COBRE ESTANHADO

**TERMINAL MACHO 0,5 - 1,5 MM² (TOTALMENTE ISOLADO EM NYLON)**

Código	Seção mm ²	Conexão	Obs.	Material
558M.0M1.043	0,5 - 1,5	6,3 x 0,8	-	COBRE ESTANHADO

**TERMINAL MACHO 1,0 - 2,5 MM² (TOTALMENTE ISOLADO EM NYLON)**

Código	Seção mm ²	Conexão	Obs.	Material
558M.0M1.045	1,0 - 2,5	6,3 x 0,8	-	COBRE ESTANHADO

**TERMINAL EMENDA 0,5 - 1,5 MM²**

Isolados	Código	Seção mm ²	Obs.	Material
558M.0E1.012	L-1059	0,5 - 1,5	-	COBRE ESTANHADO


TERMINAL EMENDA 1,0 - 2,5 MM²

Isolados	Código	Seção mm ²	Obs.	Material
558M.OE1.013	L-1060	1,0 - 2,5	-	COBRE ESTANHADO


TERMINAL EMENDA 4,0 - 6,0 MM²

Código	Seção mm ²	Obs.	Material
558M.OE1.014	4,0 - 6,0	-	COBRE ESTANHADO


TERMINAL PINO TUBULAR - ILHÓS 0,75 MM²

Código	Seção mm ²	Isolação	Obs.	Material
558M.OI0.075	0,75	VERMELHA	-	COBRE ESTANHADO
558M.I07.5CZ	0,75	CINZA	-	COBRE ESTANHADO


TERMINAL PINO TUBULAR - ILHÓS 1,0 MM²

Código	Seção mm ²	Isolação	Obs.	Material
558M.O0I.001	1	PRETA	-	COBRE ESTANHADO
558M.OI1.0VM	1	VERMELHA	-	COBRE ESTANHADO


TERMINAL PINO TUBULAR - ILHÓS 1,5 MM²

Código	Seção mm ²	Isolação	Obs.	Material
558M.OI0.015	1,5	AZUL	-	COBRE ESTANHADO
558M.OI1.5PR	1,5	PRETA	-	COBRE ESTANHADO


TERMINAL PINO TUBULAR - ILHÓS 2,5 MM²

Código	Seção mm ²	Isolação	Obs.	Material
558M.OI0.025	2,5	AMARELA	-	COBRE ESTANHADO
558M.I25.0AZ	2,5	AZUL	-	COBRE ESTANHADO

TERMINAL PINO TUBULAR - ILHÓS 4,0 MM²

Código	Seção mm ²	Isolação	Obs.	Material
558M.00I.040	4	VERDE	-	COBRE ESTANHADO
558M.I40.0CZ	4	CINZA	-	COBRE ESTANHADO

TERMINAL PINO TUBULAR - ILHÓS 6,0 MM²

Código	Seção mm ²	Isolação	Obs.	Material
558M.00I.060	6	VERMELHA	-	COBRE ESTANHADO
558M.00I.6AM	6	AMARELA	-	COBRE ESTANHADO

TERMINAL PINO TUBULAR - ILHÓS 10,0 MM²

Código	Seção mm ²	Isolação	Obs.	Material
558M.00I.010	10	VERMELHA	-	COBRE ESTANHADO

TERMINAL PINO TUBULAR DUPLO - ILHÓS DUPLO 0,5 MM² PARA 2 CABOS

Código	Seção mm ²	Isolação	Obs.	Material
558M.00I.052	0,5	BRANCA	-	COBRE ESTANHADO

TERMINAL PINO TUBULAR DUPLO - ILHÓS DUPLO 0,75 MM² PARA 2 CABOS

Código	Seção mm ²	Isolação	Obs.	Material
558M.0I0.752	1	CINZA	-	COBRE ESTANHADO

TERMINAL PINO TUBULAR DUPLO - ILHÓS DUPLO 1,0 MM² PARA 2 CABOS

Código	Seção mm ²	Isolação	Obs.	Material
558M.00I.102	1	VERMELHA	-	COBRE ESTANHADO


**TERMINAL PINO TUBULAR DUPLO - ILHÓS DUPLO
1,5 MM² PARA 2 CABOS**

Código	Seção mm ²	Isolação	Obs.	Material
558M.001.152	1,5	PRETA	-	COBRE ESTANHADO


**TERMINAL PINO TUBULAR DUPLO - ILHÓS DUPLO
2,5 MM² PARA 2 CABOS**

Código	Seção mm ²	Isolação	Obs.	Material
558M.001.252	2,5	AZUL	-	COBRE ESTANHADO


**TERMINAL PINO TUBULAR DUPLO - ILHÓS DUPLO
4,0 MM² PARA 2 CABOS**

Código	Seção mm ²	Isolação	Obs.	Material
558M.001.402	4	CINZA	-	COBRE ESTANHADO


**TERMINAL PINO TUBULAR DUPLO - ILHÓS DUPLO 6,0
MM² PARA 2 CABOS**

Código	Seção mm ²	Isolação	Obs.	Material
558M.001.602	6	AMARELA	-	COBRE ESTANHADO


TERMINAL ROSCA

Código	Seção mm ²	Isolação	Obs.	Material
558M.0C1.001	0,8 - 2,5	CINZA	-	COBRE CASTANHADO
558M.0C1.002	0,8 - 4,5	AZUL	-	COBRE CASTANHADO
558M.0C1.003	1,5 - 6,0	LARANJA	-	COBRE CASTANHADO
558M.0C1.004	2,5 - 10	AMARELO	-	COBRE CASTANHADO
558M.0C1.005	4,5 - 17	VERMELHO	-	COBRE CASTANHADO

558M.001.000

APLICAÇÃO



FÊMEA COM TRAVA
ENCAIXE PEQUENO
(MOSQUITINHO) 2.8mm
FIO 1.0mm²

558M.002.000

APLICAÇÃO



FÊMEA COM TRAVA
ENCAIXE MÉDIO
2.8mm
FIO 1.5mm²

558M.003.000

APLICAÇÃO



FÊMEA SEM TRAVA
ENCAIXE 6.3mm
FIO 4.0mm²

558M.004.000

APLICAÇÃO



FÊMEA COM TRAVA
ENCAIXE 6.3mm
FIO ATÉ 4.0mm²

558M.005.000

APLICAÇÃO



FÊMEA SEM TRAVA
ENCAIXE GRANDE
6.3mm
FIO 4.0mm²

558M.05T.000

APLICAÇÃO



FÊMEA COM TRAVA
ENCAIXE GRANDE
9.5mm
FIO ATÉ 4.0mm²

558M.006.000

APLICAÇÃO



BANDEIRA 6.3mm
FIO ATÉ 2.5mm²

558M.007.000

APLICAÇÃO



BANDEIRA 7.9mm
FIO ATÉ 1.5mm²

558M.009.000

APLICAÇÃO



ENCAIXE COM
1 MACHO
(HERMAFRODITA)

558M.011.000

APLICAÇÃO



MACHO
6.3mm
FIO ATÉ 2.5mm²

558M.012.000

APLICAÇÃO



MACHO BOBINA
FIO ATÉ 5.0mm

558M.013.000

APLICAÇÃO



MACHO CORCEL
FIO ATÉ 2.5mm²

558M.014.000

APLICAÇÃO



MACHO ESPADÃO
6.3mm
FIO ATÉ 2.5mm²

558M.015.000

APLICAÇÃO



GARFO 1/8
ABERTURA 3.2mm
FIO ATÉ 1.5mm²

558M.016.000

APLICAÇÃO



GARFO 3/16
ABERTURA 5.0mm
FIO ATÉ 2.5mm²

558M.16A.000

APLICAÇÃO



GARFO 9/64
ABERTURA 6.3mm
PARA MÓDULO DE
SOM E POTÊNCIA

558M.017.000

APLICAÇÃO



GARFO 3/16
REFORÇADO
ABERTURA 5.0mm
FIO ATÉ 4.0mm²

558M.018.000

APLICAÇÃO



OLHAL 1/8
FURO 3.2mm
FIO ATÉ 1.5mm²

558M.019.000

APLICAÇÃO



OLHAL 5/32
FURO 4.2mm
FIO ATÉ 1.5mm²

558M.020.000

APLICAÇÃO



OLHAL 5/32
REFORÇADO
FURO 4.2mm
FIO ATÉ 2.5mm²

558M.021.000

APLICAÇÃO



T13
OLHAL 3/16
FURO 5.0mm
FIO ATÉ 2.5mm²

558M.022.000

APLICAÇÃO



OLHAL 3/16
REFORÇADO
FURO 5.0mm
FIO ATÉ 6.0mm²

558M.023.000

APLICAÇÃO



T14
OLHAL 1/4
FURO 6.7mm
FIO ATÉ 1.5mm²

558M.024.000

APLICAÇÃO



OLHAL 5/16
FURO 8.0mm
FIO ATÉ 2.5mm²

558M.025.000

APLICAÇÃO



T15
OLHAL 3/8
FURO 10mm
FIO ATÉ 10mm²

558M.028.000

APLICAÇÃO



FÊMEA PARA MOTO

558M.029.000

APLICAÇÃO



MACHO PARA MOTO

558M.030.000

APLICAÇÃO



BANDEIRA
4.8mm²

558M.031.000

APLICAÇÃO



**MACHO ESPADINHA
COM TRAVA
2,8mm**

558M.032.000

APLICAÇÃO



**BANDEIRA MINI
2,8mm**

558M.034.000

APLICAÇÃO



**MACHO MINI
SEM TRAVA
2,8mm**

558M.F10.68I

APLICAÇÃO



**OLHAL
REFORÇADO
FURO 13mm
FIO ATÉ 10mm²**

558M.200.000

APLICAÇÃO



**PONTEIRA PEQUENA
PARA CABO 16 A 25 mm²
PARAFUSO 1/4 x 5/8
CABEÇA SEXTAVADA**

558M.201.000

APLICAÇÃO



**PONTEIRA GRANDE
PARA CABO DE 50 A
70 mm²
PARAFUSO 5/16 x 5/8
CABEÇA SEXTAVADA**

558M.150.000

APLICAÇÃO



SOQUETE DE FAROL

558M.H70.000

APLICAÇÃO



**SOQUETE DE FAROL
- UNIVERSAL
P/LAMPADA H7**

558M.1P0.000

APLICAÇÃO



**SOQUETE UNIVERSAL
COM GARRA
- 1 PÓLO**

558M.2P0.000

APLICAÇÃO



**SOQUETE UNIVERSAL
COM GARRA
- 2 PÓLOS**

558M.5W0.000

APLICAÇÃO



**GLOBO ÓPTICO
BASE DE VIDRO
PARA ADAPTAÇÃO
LÂMPADA 5W**

558M.300.000



**TERMINAL DE BATERIA
SAPINHO PARA
CABO 16 A 50 mm²**

**2 PARAFUSOS DE 1/4 x 5/8
SEXTAVADOS**

**1 PARAFUSO 1/4 x 1"
CABEÇA QUADRADA**

558M.301.000



**TERMINAL DE BATERIA
SAPÃO PARA
CABO DE 35 A 70 mm²**

**2 PARAFUSOS DE 1/4 x 7/8
SEXTAVADOS**

**1 PARAFUSO 5/16 x 1" 1/4
CABEÇA QUADRADA**

558M.302.000



**TERMINAL DE BATERIA
SAPINHO PARA
CABO 16 A 50 mm²**

**2 PARAFUSOS M-6
SEXTAVADOS**

**NEGATIVO
ENGATE RÁPIDO**

558M.305.000



**TERMINAL DE BATERIA
SAPINHO PARA
CABO 16 A 50 mm²**

**2 PARAFUSOS M-6
SEXTAVADOS**

**POSITIVO
ENGATE RÁPIDO**

ABRASIVOS



aplic



DISCO DE CORTE INOX

CODIGO	MEDIDA	POL.	MARCA
985M.115.102	115 X 1 X 22,2 MM	4,5"	APLIC
985M.115.103	180 X 1 X 22,2MM	7"	APLIC



DISCO FLAP

CODIGO	MEDIDA	GRÃO	POL.
985M.040.000	115 X 22 X 72	40	4,5"
985M.060.000	115 X 22 X 72	60	4,5"
985M.080.000	115 X 22 X 72	80	4,5"
985M.120.000	115 X 22 X 72	120	4,5"



DISCO ROLOC ABRASIVO 4.1/2" PARA ESMERIL

985M.115.104



ESCOVA AÇO CIRCULAR 6 X 3/4 X 1/2

600M.100.205



DISCO REBOLO PARA ESMERIL

985M.145.179



KIT ESCOVA DE AÇO

Contém 1 Escova cm cabo e 5 pontas para ser usados em furadeiras.

600M.100.200



KIT ESCOVA REDONDA AÇO 3 PEÇAS

600M.100.201



ESCOVA DE AÇO

Jogo de escovas de metal com cerdas de aço carbono e cabo plástico. Usado para limpar duramente superfícies de metal.

600M.100.202



ESCOVA DE AÇO TIPO COPO ONDULADAS

CÓDIGO	POL.
985M.100.203	3"
985M.100.204	4"

LINHA 3M



Equipamento de Proteção Individual



983M.001.000	PROTETOR AURICULAR
983M.003.000	ÓCULOS PROTEÇÃO
983M.004.000	MASCÁRA

NOVAS LIXAS À SECO

3M BLUE

O poder do azul da 3M.
Use e comprove.



CÓDIGO	GRÃO	MARCA
--------	------	-------

983M.080.001	80	3M
983M.100.001	100	3M
983M.120.001	120	3M
983M.150.001	150	3M
983M.180.001	180	3M
983M.220.001	220	3M
983M.280.001	280	3M
983M.320.001	320	3M
983M.400.001	400	3M
983M.600.001	600	3M
983M.800.001	800	3M



LIXA OURO

CÓDIGO	GRÃO	MARCA
--------	------	-------

983M.080.003	80	3M
983M.150.003	150	3M
983M.320.003	320	3M
983M.400.003	400	3M
983M.600.003	600	3M

NOVO



LIXA FERRO


CÓDIGO	GRÃO	MARCA	CÓDIGO	GRÃO	MARCA
--------	------	-------	--------	------	-------

983M.100.036	36	3M	983M.100.120	120	3M
983M.100.040	40	3M	983M.100.150	150	3M
983M.100.050	50	3M	983M.100.180	180	3M
983M.100.060	60	3M	983M.100.220	220	3M
983M.100.080	80	3M			
983M.100.100	100	3M			

LIXA D'ÁGUA

CÓDIGO	GRÃO	MARCA	CÓDIGO	GRÃO	MARCA
--------	------	-------	--------	------	-------

983M.080.000	80	3M	983M.280.000	280	3M
983M.100.000	100	3M	983M.320.000	320	3M
983M.120.000	120	3M	983M.360.000	360	3M
983M.150.000	150	3M	983M.400.000	400	3M
983M.180.000	180	3M	983M.600.000	600	3M
983M.220.000	220	3M	983M.001.200	1200	3M
983M.240.000	240	3M	983M.001.500	1500	3M
			983M.002.000	2000	3M

**DISCO LIXA BLUE**

CÓDIGO	GRÃO	Ø	MARCA
983M.040.002	40	152MM	3M
983M.080.002	80	152MM	3M
983M.120.002	120	152MM	3M
983M.150.002	150	152MM	3M
983M.180.002	180	152MM	3M
983M.220.002	220	152MM	3M
983M.320.002	320	152MM	3M
983M.400.002	400	152MM	3M
983M.600.002	600	152MM	3M

**DISCO LIXA OURO**

CÓDIGO	GRÃO	Ø	MARCA
983M.080.004	80	152MM	3M
983M.150.004	150	152MM	3M
983M.320.004	320	152MM	3M
983M.400.004	400	152MM	3M
983M.600.004	600	152MM	3M

NOVO

**DISCO ABRASIVO TRIZACT**

CÓDIGO	GRÃO	Ø	MARCA
983M.148.300	3000	152MM	3M
983M.148.500	5000	152MM	3M

NOVO

**DISCO LIXA FIBRA**

CÓDIGO	GRÃO	Ø	MARCA	CÓDIGO	GRÃO	Ø	MARCA
983M.115.024	24	115 MM	3M	983M.115.060	60	115 MM	3M
983M.178.024	24	178 MM	3M	983M.178.060	60	178 MM	3M
983M.115.036	36	115 MM	3M	983M.115.080	80	115 MM	3M
983M.178.036	36	178 MM	3M	983M.178.080	80	178 MM	3M
983M.115.050	50	115 MM	3M	983M.178.100	100	178 MM	3M
983M.178.050	50	178 MM	3M	983M.178.120	120	178 MM	3M



Auto Brilho

- Fácil de aplicar;
 - Desenvolvido para remoção rápida e eficaz de marcas de boinas e microriscos;
 - Acabamento excelente e de brilho intenso;
- Não mancha partes plásticas;

983M.500.000



Liquido Lustrador

- Fácil remoção;
- Não contém cera nem silicone;
- Permite a evaporação do solvente;
- Pode ser aplicado em todas as cores de veículos;

983M.500.001



Finesse-It

- Ótimo poder de corte
- Maior produtividade
- À base d'água com microabrasivos
- Garante um excelente acabamento na etapa de polimento e um ótimo brilho

983M.500.002



Cera Protetora Plus

- Maior proteção da pintura
- Melhor acabamento
- Contém silicone
- Proporciona ótimo brilho

983M.500.005

Ultrafina-It

O Lustrador Ultrafina Perfect-it 3M foi desenvolvido para remoção rápida e eficaz de sobras finas de marcas de boinas e micro-riscos da etapa do Lustro, para todos os tipos de pinturas automotivas, produzindo acabamento excelente de brilho intenso, sem hologramas, principalmente nas cores escuras.

983M.500.003



BOINAS



983M.101.000	MACIA	BRANCA	3M
983M.101.001	SUPER MACIA	BRANCA	3M

NOVO



Paste Wax

- Excelente durabilidade
- Ideal para uso manual ou com auxílio de máquinas
- Alto rendimento e fácil aplicação
- Contém silicone

983M.500.004

NOVO



Cera Brilho

- Fácil aplicação e remoção;
- Contém silicone e carnaúba;
- Acabamento fino, com brilho intenso e duradouro;
- Fórmula exclusiva de alta performance.

983M.500.006

NOVO



Massa de Polir Diamante

- Corte Rápido
- Mãos brilho
- Faz pouco pó
- A base D'Água

983M.401.001

NOVO



Polidor Premium

983M.401.002



FITA ISOLANTE ANTI - CHAMA / USO GERAL

CÓDIGO	MEDIDA	MARCA
983M.018.005	18 MM X 5M	3M - IMPERIAL
983M.018.010	18 MM X 10M	3M - IMPERIAL
983M.018.020	18 MM X 20M	3M - IMPERIAL
983M.033.020	19 MM X 20M	3M SCOTCH 33+

FITA VERDE DUPLA FACE VHB



CÓDIGO	COR	MEDIDA	MARCA
983M.006.020	TRANSPARENTE	5 MM X 33 M	3M
983M.095.020	TRANSPARENTE	9,5 MM X 33 M	3M
983M.015.020	TRANSPARENTE	15 MM X 20 M	3M
983M.012.020	TRANSPARENTE	12 MM X 20 M	3M
983M.019.020	TRANSPARENTE	19 MM X 20 M	3M



PRIMER P - 8225A

Primer promotor de aderência profissional.

CÓDIGO	CONTEÚDO	MARCA
983M.P82.25A	940ML	3M

NOVO



FILME PLÁSTICO (PARA CABINE DE PINTURA)

CÓDIGO	MEDIDA	MARCA
983M.480.000	4 x 80 M	3M



PAPEL DE MASCARAMENTO

CODIGO	MEDIDA	MARCA
559M.450.000	450 MM	ECOLÓGICO
559M.900.000	900 MM	ECOLÓGICO



CÓDIGO	TIPO	COR	MARCA
985M.101.000	NORMAL	BRANCA	MASAI
985M.101.001	SUPER MACIA	AMARELA	MASAI
985M.101.002	AGRESSIVA	BEGE	MASAI
985M.101.003	MIX	BR/AM	MASAI



CÓDIGO	TIPO	COR	MARCA	POL
985M.102.000	ONDULADA	PRETA	TECNOBOINAS	8"
985M.102.001	DUPLA FACE	PRETA/LARANJA	TECNOBOINAS	8"



CÓDIGO	TIPO	COR	POL.
985M.102.002	ESPUMA VELCRO	BEGE	5
985M.102.005	ESPUMA VELCRO	LARANJA	5
985M.102.006	ESPUMA VELCRO	PRETA	5



REPARADOR DE PARA-CHOQUE

O kit de reparo RESTAURADO é um produto bi-componente formulado à base de resinas epóxi com excelente adesão.

Aplicação: Para-Choques, grades frontais, carenagem, faróis e materiais como: Fibra de vidro, metais, madeiras e plásticos.

CÓDIGO	PESO
985M.300.013	190g

Solda Plástica

A Solda Plástica Instantânea Helplastan é ideal no reparo de para-choques, partes internas de faróis, lanternas e qualquer tipo de plástico.

985M.300.014

985M.300.015



FILME MULTIUSO



Prático e fácil de envolver qualquer produto, o filme Masai com cabo, facilita o envolvimento de mercadorias dos mais variados tipos que necessitam de um filme repelente a sujeira e possíveis danos causados pela movimentação do mesmo. Podendo ser utilizado para unificar produtos em uma mesma embalagem agindo como uma segunda pele protetora.

CÓDIGO
985M.510.000

ACESSÓRIOS PARA BANCOS AUTOMOTIVOS



CÓDIGO	PRODUTO	PESO	MARCA
559M.510.802	ROLO DE CAPA DE BANCO (CAPA 1.10 x 1.40)	4 KG	MASAI
559M.510.803	SUPORTE PARA ROLO (CAPA DE BANCO)	5 KG	MASAI

ESTOPA & TRAPO



CÓDIGO	PESO	PRODUTO	FARDO
985M.150.000	150G	ESTOPA	50 UNIIDADES
985M.150.500	500G	ESTOPA	20 UNIIDADES
985M.150.1KG	1KG	ESTOPA AZUL	10 UNIIDADES
985M.150.12K	12 KG	ESTOPA AZUL	1 UNIDADE
985M.150.025	25KG	TRAPO	1 UNIDADE
985M.150.005	5KG	TRAPO	1 UNIDADE

FITA CREPE



CÓDIGO	COR	MEDIDA	MARCA
559M.019.050	USO GERAL	18 MM X 50 M	SICAD
559M.050.050	USO GERAL	48 MM X 48 M	SICAD
559M.019.051	ADESIVA AUTOMOTIVA	18 MM X 50 M	SICAD
559M.019.052	AUTOMOTIVA VERDE	18 MM X 50 M	SICAD

FITA PARA EMBALAGEM



CÓDIGO	COR	MEDIDA	MARCA
559M.045.045	TRANSPARENTE	45 MM X 45 M	SICAD
559M.045.046	MARRON	45 MM X 55 M	SICAD
559M.045.100	TRANSPARENTE	48 MM X 100 M	SICAD

FITA PARA EMBALAGEM PERSONALIZADA



CÓDIGO	MEDIDA	MARCA
559M.048.501	CUIDADO FRÁGIL	48 MM X 50 M
559M.048.500	ANTI-VIOLAÇÃO	50 MM X 50 M

FITA VEDA ROSCA



CÓDIGO	MEDIDA	MARCA
982M.018.010	18 MM X 10 M	MASAI
982M.018.025	18 MM X 25 M	MASAI
982M.018.050	18 MM X 50 M	MASAI

SILVER TAPE



CODIGO	MEDIDA
559M.050.005	5 METROS

FERRAMENTAS





600M.00A.055

Saca cubo de roda universal para 4 e 5 furos.



600M.00A.083

Saca volante linha GM/outros.



600M.00A.112

Chave saca filtro de óleo linha Honda, Corola e Nissan, 64 mm



600M.00A.114

Chave saca filtro de óleo linha VW geração v-vi e tsi Hyundai HB20



600M.00A.236

Chave saca filtro de óleo Hilux, Sw4, Camry, Chery Celer.



600M.00A.269

Alicate para sacar filtro de óleo abertura máxima 78mm.

NOVO



600M.OMI.002

Saca filtro de óleo Universal 3 garras Tipo aranha - MI002

NOVO



600M.OMI.004

Saca filtro de óleo. Tipo cinta regulável MI004

NOVO



600M.OMI.014

Saca filtro de óleo tipo Cinta para linha leve e Pesada - 25 a 160mm - MI014



600M.00A.002

Chave de velas 14 mm encaixe 1/2 Longa.



600M.00A.004

Chave de velas 16mm encaixe 1/2 Longa.



600M.00A.005

Alicate de abraçadeiras pontas giratórias para ar condicionado e arrefecimento.



600M.00A.006

Alicate de abraçadeiras tipo ponte das coifas das juntas homocinéticas.



600M.00A.06A

Alicate para abraçadeira trava destrava - Fiat/GM e outros mangueiras de ar de combustível linha Fiat.



600M.00A.020

Conjunto 2 calibres de posicionamento Embolo Fire 16V motores 1.0 e 1.3 16V aplicado nos veículos Dobló, Pálio Weekend e Siena.

NOVO



600M.00A.011

Alicate Filtro Combustível Ford/GM Nylon.

NOVO



600M.00A.012

Alicate Filtro Combustível Ford/GM

NOVO



600M.00A.017

Alicate Cabos de Velas em Nylon



600M.00A.022

Trava polia do comando das válvulas dos motores VW, Ford Zetec, Duratec, Fiat Fire, Peugeot, Citroen e Renault.



600M.00A.023

Chave T longa articulada com soquete de 10 mm para freio de mão linha Gol.



600M.00A.024

Suporte para relógio comparador com rosca de 14 mm para PMS motores 1.6, 1.4 16V Fire 1.0, 1.3 e 1.4 8V



600M.00A.025

Chave com Encaixe quadrado de 8mm para Parafuso do Bujão de Óleo do Motor Renault Peugeot e Citroen.



600M.00A.026

Esticador correias Fire e correias Poly-v dos motores E-tork Fiat Evo e Multi Air.



600M.00A.032

Chave alternadores 33 dentes



600M.00A.035

Extrator conectores mangueiras ar condicionado
6 Peças



600M.00A.036

Trava da Árvore de Manivelas de Motores Fire
EVO 1.0 e 1.4.



600M.00A.037

Chave estriada de 36 mm para apertar e soltar a
tampa do filtro de óleo dos motores Fiat E-torq 1.6 e
1.8 16v



600M.00A.040

Trava volante universal. Não se aplica nos motores
Ford 3 cilindros.



600M.00A.041

Conjunto ferramentas para freios ABS 3 discos.



600M.00A.042

Ferramentas para posicionar em PMS o eixo do
comando de válvulas e a polia da árvore de
manivelas motores 1.0 e 1.5 8V do Palio, Palio
Weekend, Siena e Strada.



600M.00A.043

Conjunto com 2 ferramentas, para posicionar em
PMS os eixos de comando de válvulas do motor Fiat
1.6 16V do Palio e Brava, Doblô, Marea, Siena,
Strada e 1.9 16 Aplicados no Linea.



600M.00A.044

Fasagem motor Fiat Fire 8V 1.0 E 1.3.



600M.00A.045

Ferramenta posicionar PMS as polias dos comandos
de válvula do motor VW AT1000 16V, AT 1000 16V
Turbo e Polo Classic, durante a troca da correia
dentada.



600M.00A.046

Ferramenta para PMS Astra / Vectra 16v Trocar
Correia Dentada Gm 16v.



600M.00A.047

Ferramentas para PMS Corsa 16V / Meriva Stilo 16V.



600M.00A.054

Ferramenta para comprimir as molas de válvulas
(com o cabeçote instalado) dos motores GM 1.0,
1.4, 1.6, 1.8, 2.0, 2.2, 2.4 8V (Família I e II), versões
Alcool, Gasolina, Flexpower, VHC, VHC-E e Econo.Flex.



600M.00A.54A

Acessório para Uso Junto A054 nos Veículos Prisma e Onix.



600M.00A.057

Extrator braço axial universal linha passeio.



600M.00A.058

Chave estriada de 17mm e encaixe de 1/2", para os parafusos de fixação do cabeçote de motores Fiat 1000, 1300 e 1500 (Fiasa) do Uno, Elba, Fiorino e Palio.



600M.00A.060

Ferramenta para travamento e fixação das polias de comando (Renaut 1.6 (16V) Clio/Megane/Scenic).



600M.00A.062

Ferramenta para travar a polia da bomba d'água dos motores VW AP 1600, 1800 e 2000 Linha Fiat.



600M.00A.064

Chave especial de 10,4mm (Torx reto) e encaixe de 1/2", p/ os parafusos do cabeçote do Golf 1.6 e 2.0 (99 a jun /2001), Golf GTI 1.8 20V Turbo, Passat 1.8 20V Turbo, 2.0 (após 97), Audi A3 1.6, 1.8 20V, 1.8 20V Turbo e A4.



600M.00A.069

Ferramenta de PMS para linha (Renault) 1.6/2,0 (16v).



600M.00A.070

Conjunto de chave soquete 22 mm e Allen 7 mm para amortecedor VW.



600M.00A.071

Ferramenta para travar o volante do motor renault 1.6 e 2.0 / 8 e 16V (Clio, Megane e Scenic).



600M.00A.074

Extrator da tampa da bomba elétrica.



600M.00A.076

Ferramenta para posicionar em PMS, a árvore de manivelas de motores Renault 1.6 16V.



600M.00A.079

Ferramenta para posicionar em sincronismo a árvore de comando de válvulas dos motores Fire Evo 1.0 e 1.4 8v.



600M.00A.082

Encolhedor de Molas uso Pneumática.



600M.00A.83A

Extrator do volante de direção do Corsa, Kadett, Ipanema, Vectra e Omega.



600M.00A.84B

Extrator do volante de direção do Tempra, Uno, Elba, Prêmio e Palio) rosca M6x1.



600M.00A.087

Conjunto com três ferramentas para travar as polias com variador de fase e a árvore de manivelas dos motores GM 1.6 e 1.8 16V Ecotec do Cruze, Tracher e Sonic



600M.00A.088

Ferramenta para sincronizar em PMS o Comando da Linha GM Ecotec 1.6 e 1.8 Sonic e Cruze.



600M.00A.089

Encolhedor de molas dianteiro com dupla garra uso manual



600M.00A.89A

Encolhedor de molas para uso com pneumática ou catraca com garra dupla.



600M.00A.090

Encolhedor das Molas da Suspensão Traseira do Gol, Voyage, Saveiro, Parati e Vectra Haste com 300mm.



600M.00A.091

Jogo com 7 pinos e um cabo p/ centralizar embreagem: Ford, Fiat, VW, GM.



600M.00A.100

Instalador das polias dentada e da correia poly-v da árvore de manivelas dos motores Fiat 1.6/1.8 16V E-torq aplicados no Bravo, Doblò, Grand Siena, Idea, Linea, Novo Palio, Palio, Palio Weekend, Punto, Siena e Strada.



600M.00A.101

Conjunto de pinos e gancho, para posicionar em PMS pistões e comando(s), durante a troca da correia dentada de motores Citroën/ Peugeot 1.0 e 1.6, nas versões 8V e 16V e 1.4 8V.



600M.00A.102

Trava volante universal. Não se aplica nos motores Ford 3 cilindros.



600M.00A.104

Ferramenta para regular a tensão da correia dentada da distribuição do motor Fiat 1.6 16V do Palio e Brava. Acompanham 2 parafusos: M8 e M10 (desde de 01/2003).



600M.00A.106

Chave especial, tipo soquete, estriada de 22 mm, aberta, para sonda lambda. Encaixe de 1/2" e sextavado externo de 24 mm.



600M.00A.201

KIT PMS FIAT FIRE - Composto por 5 peças A019/A020/A024/A026/A044.



600M.00A.202

KIT RENAULT - Composto por 5 peças A060/A069/A076/A077/A078.



600M.00A.208

Kit pinos e polia para posicionar PMS para troca de correia dentada citroen e peugeot 1.8 r 2.0 8 e 16v A0208.



600M.00A.212

Conjunto com quatro ferramentas para sincronismo dos motores VW 2.0 16V diesel turbo (122/140 cv) e biturbo (163/180 cv) aplicados na Amarok.



600M.00A.213

Ferramenta para alinhamento e imobilização dos comandos de válvulas (PMS) e posicionamento do sincronismo da árvore de manivelas Ford Fusion 2.0-L Eco Boost 2013.



600M.00A.214

Ferramenta para posicionar em sincronismo as polias com variador de fase do motor Sigma 1.6 16V TiVCT aplicado no EcoSport (15), Focus (13-15) e New Fiesta / New Fiesta Sedan (14-15).



600M.00A.216

Ferramentas de sincronismo de motores GM 3.0 e 3.6 v6 24v com injeção direta Câmaro, Captiva, Ômega e Trail Blazer.



600M.00A.217

Conjunto com três ferramentas para posicionar em sincronismo os motores Zetec 1.4/1.8/2.0 16V, Duratec 2.0/2.3/2.5 16V, Sigma 1.5/1.6 16V sem variador de fase e Sigma 1.6 16V TiVCT (com variador de fase).



600M.00A.219

Extrator do terminal de direção universal.



600M.00A.220

Ferramenta para PMS comando Land Rover Evoque 2.0 turbo.



600M.00A.221

Chave longa, com ponta sextavada (allen) de 6 mm e encaixe de 1/2", para os parafusos do coletor de admissão de motores VW AP 1.6 / 1.8 / 2.0.



600M.00A.224

KIT PMS FORD - Composto por 2 peças A0214/A0217.



600M.00A.229

Conjunto de ferramentas para sincronismo do motor Ford 1.0 12V de 3 cilindros que equipa o Ka (2014-2016).



600M.00A.238

Extrator da polia do virabrequim Fiat Etork.



600M.00A.240

Chave 27 mm encaixe de 1/2 para tampas filtros de óleo linha Citroen/ Ford Transit, BMW, Mini Cooper, N12B - 14B - 16A.



600M.00A.245

KIT FERRAMENTAS PMS MSI TSI VW UP - Com 05 peças A0107/A0107A/A0108/A0109/A0110



600M.00A.259

Ferramenta para posicionar em sincronismo a árvore de manivelas (através da engrenagem da mesma) nos motores FPT 2.0 16V turbodiesel MultiJet II, veículos Jeep Compass/16, Fiat Toro e Jeep Renegade/15/16.



600M.00A.265

KIT FERRAMENTAS para sincronismo dos motores Fiat 1.0 6V (3 cils.) e 1.3 8V (4 cils.) Firefly e Mobi 1.0 6V (16-17), Uno 1.0 / 1.3 (16-17) e Argo 1.0 / 1.3 (17).



600M.00A.271

Ferramenta para Retirar Pista do Rolamento do Cubo de Roda.



600M.0A1.10A

Ferramenta para imobilizar a polia da árvore de manivelas (com amortecedor de vibrações) Utilizados para os veículos: UP / UP TSI / Fox / Gol 16V MSI e Golf 1.4 TSI.



600M.0MT.010

Conjunto de ferramentas para travar a polia do comando de válvulas e polia da árvore de manivelas para troca da correia 1.0/1.4 8V Fire Evo A036 + A079 (opcional kit na caixa plastica com berço).

NOVO



600M.OMI.003

Estetoscopio para Mecanico - MI003

NOVO



600M.OMI.005

Cinta para anéis pistão 3 53 a 175mm profissional - MI005

NOVO



600M.OMI.008

Extrator de juntas Homocinéticas Para automóveis - MI008

NOVO



600M.00A.75B

Cavalete 02ton

NOVO



600M.OE1.050

Alicate para trava do conector de injeção eletrônica.

ALICATE DE PRESSÃO MORDENTE RETO E CURVO VISE-GRIP®

Dureza dos dentes. Dentes forjados e temperados para garantir maior agarre e não deformação.



Código	601M.180.9681
Descrição	Alicate Universal VISE-GRIP®
Tamanho	8"
A (mm)	7,0
B (mm)	28,0
C (mm)	13,5
D (mm)	52
L (mm)	213
Peso (g)	350

Aço VISE-GRIP®
Liga especial de Cromo-Vanádio.



Gatilho de liberação fácil.

Tratamento térmico.
Maior durabilidade e força em todo o corpo.

Brasagem dos mordentes. Solda de alta performance que garante a durabilidade dos mordentes, mesmo em alta pressão de agarre.

ALICATE UNIVERSAL USO GERAL VISE-GRIP®

Área de corte resistente e precisa para cortar fios, arames, materiais de cobre, bronze, alumínio, latão, plástico, aço comum e temperado com diâmetro máximo de 2 mm. O desenho do mordente permite segurar de modo firme superfícies chatas, ovais, dradas, cilíndricas, sextavadas, oitavadas ou poligonais, além de ser produzido em Cromo-Vanádio garantindo maior durabilidade.



Código	601M.186.4060
Descrição	Alicate Universal VISE-GRIP®
Tamanho	8"
A (mm)	7,0
B (mm)	28,0
C (mm)	13,5
D (mm)	52
L (mm)	213
Peso (g)	350

ALICATE MEIA CANA 6" VISE-GRIP®



601M.186.4035

ALICATE DE CORTE DIAGONAL 6" VISE-GRIP®



601M.186.4036

ALICATE DE BICO COM DESCASCADOR DE FIOS 6" VISE-GRIP®



601M.186.4074

ALICATE PARA ANÉIS INTERNO
RETO 7" VISE-GRIP®



601M.186.4053

ALICATE PARA ANÉIS INTERNO
CURVO 5.5" VISE-GRIP®



601M.186.4040

ALICATE PARA ANÉIS INTERNO
RETO 5.5" VISE-GRIP®



601M.186.4051

ALICATE PARA ANÉIS INTERNO
CURVO 7" VISE-GRIP®



601M.186.4052

ALICATES PARA ANÉIS
INTERNOS

Código	Diâmetro da Ponta (mm)	Diâmetro do Anel (mm)
601M.186.4040	1,3	12 - 25
601M.186.4052	1,8	19 - 60
601M.186.4051	1,3	12 - 25
601M.186.4053	1,8	19 - 60

Código	Descrição	Tamanho	A (mm)	B (mm)	C (mm)	D (mm)	E (mm)	L (mm)	Ød (mm)	Peso (g)
601M.186.4053	Alicate para Anéis Interno Reto VISE-GRIP®	7"	5,3	18,6	9,3	50	-	185	1,8	185
601M.186.4040	Alicate para Anéis Interno Curvo VISE-GRIP®	5.5"	4,0	15,5	8,5	11,5	46	133	1,3	127
601M.186.4051	Alicate para Anéis Interno Reto VISE-GRIP®	5.5"	4,0	15,5	8,5	46	-	146	1,3	127
601M.186.4052	Alicate para Anéis Interno Curvo VISE-GRIP®	7"	5,3	18,6	9,3	15,2	50	172	1,8	173

ALICATE PARA ANÉIS EXTERNO
CURVO 5.5" VISE-GRIP®



601M.186.4053

ALICATE PARA ANÉIS EXTERNO
RETO 5.5" VISE-GRIP®



601M.186.4055

ALICATE PARA ANÉIS EXTERNO
CURVO 7" VISE-GRIP®



601M.186.4056

ALICATE PARA ANÉIS EXTERNO
RETO 7" VISE-GRIP®



601M.186.4057

ALICATES PARA ANÉIS
EXTERNOS

Código	Diâmetro da Ponta (mm)	Diâmetro do Anel (mm)
601M.186.4054	1,3	10 - 25
601M.186.4056	1,8	19 - 60
601M.186.4055	1,3	10 - 25
601M.186.4057	1,8	19 - 60

Código	Descrição	Tamanho	A (mm)	B (mm)	C (mm)	D (mm)	E (mm)	L (mm)	Ød (mm)	Peso (g)
601M.186.4054	Alicate para Anéis Externo Curvo VISE-GRIP®	5.5"	4,1	11,5	8,5	42	-	129	1,3	127
601M.186.4055	Alicate para Anéis Externo Reto VISE-GRIP®	5.5"	4,1	8,5	72,0	-	-	142	1,3	127
601M.186.4056	Alicate para Anéis Externo Curvo VISE-GRIP®	7"	5,0	13,9	9,6	9,1	-	166	1,8	178
601M.186.4057	Alicate para Anéis Externo Reto VISE-GRIP®	7"	5,0	9,6	91,0	-	-	180	1,8	184

ALICATE BOMBA D'ÁGUA USO GERAL VISE-GRIP®



Ideal para trabalhos em encanamento hidráulico e mecânica em geral, como instalação e colocação de bomba d'água, registros e boias d'água, aperto de conectores, válvulas, tubulações e canos; trabalhos em encanamento hidráulico e mecânica em geral.

Código	601M.186.4038
Descrição	Alicate Bomba D'Água VISE-GRIP®
Tamanho	10"
A (mm)	50
B (mm)	37
C (mm)	207
D (mm)	57
E (mm)	7,2
L (mm)	255
Peso (g)	380

REBITADOR MANUAL IRWIN® ALAVANCA R450



601M.188.7143

2,4mm – 3/32"

3,2 mm – 1/8"

4,0 mm – 5/32"

4,8 mm – 3/16"

6,4mm – 1/4"

REBITADOR MANUAL IRWIN® R100



Código	601M.188.6980
Descrição	Rebitador Manual - R100
Comprimento	255
Largura (mm)	105
Altura (mm)	33
Peso (g)	514

2,4mm – 3/32"

3,2 mm – 1/8"

4,0 mm – 5/32"

4,8 mm – 3/16"

ESTILETE TRAPEZOIDAL



Código	601M.177.4106
Descrição	Estilete Trapezoidal Pro Touch™
Comprimento	170
Largura (mm)	37
Altura (mm)	28
Peso (g)	150



SERRA MANUAL BIMETÁLICA IRWIN®

- Bimetálica, super resistente.
- Tipos de Corte: Metais grossos, Metais médios, Metais finos e PVC.



Código	Descrição	Dentição (DPP)	Comprimento (MM)
601M.012.018	Lâmina para serra manual IRWIN 18D - 10 PC	24	0,60
601M.012.024	Lâmina para serra manual IRWIN 24D - 10 PC	18	0,60

BROCA AÇO RÁPIDO DIN 338



CÓD. MASAII	MEDIDAS MM	CÓD. MASAII	MEDIDAS PO
626M.003.000	3,0	626M.964.000	9/64"
626M.004.000	4,0	626M.532.000	5/32"
626M.005.000	5,0	626M.316.000	3/16"
626M.006.000	6,0	626M.014.000	1/4"
626M.007.000	7,0	626M.516.000	5/16"
626M.008.000	8,0	626M.038.000	3/8"
626M.009.000	9,0	626M.012.000	1/2"
626M.010.000	10,0	626M.732.000	7/32"
626M.012.001	12,0	626M.932.000	9/32"
		626M.116.400	11/64"
		626M.136.400	13/64"
		626M.764.000	7/64"
CÓD. MASAII	MEDIDAS PO		
626M.332.000	3/32"		
626M.018.000	1/8"		

BROCA VÍDEA DIN 8039



CÓD. MASAII	MEDIDAS MM	CÓD. MASAII	MEDIDAS PO
625M.005.000	5,0	625M.564.000	5/64"
625M.006.000	6,0	625M.018.000	1/8"
625M.007.000	7,0	625M.316.000	3/16"
625M.008.000	8,0	625M.014.000	1/4"
625M.010.000	10,0	625M.516.000	5/16"
625M.012.001	12,0	625M.038.000	3/8"
625M.014.001	14,0	625M.012.000	1/2"
		625M.293.002	29/32"
		625M.732.000	7/32"
		625M.932.000	9/32"
		625M.034.000	3/4"

BROCAS SDS PLUS SPEEDHAMME



CÓD. MASAII	MEDIDAS		
627M.005.110	5,0	110	34
627M.005.160	5,0	160	38
627M.006.110	6,0	110	36
627M.006.160	6,0	160	42
627M.006.210	6,0	210	52
627M.007.110	7,0	110	38
627M.008.110	8,0	110	44
627M.008.160	8,0	160	52
627M.008.210	8,0	210	64

FERRAMENTAS
MANUAIS



ALICATES

600M.101.001	ALICATE UNIVERSAL
600M.101.005	ALICATE BOMBA D'ÁGUA

CHAVE DE FENDA



CÓDIGO	POL.	MM
600M.103.080	1/8 X 3.1/8	3 X 80
600M.103.100	1/8 X 4	3 X 100
600M.103.125	1/8 X 5	3 X 125
600M.105.000	3/16 X 1 1/2	5 X 30
600M.105.080	3/16 X 3 1/8	5 X 80
600M.106.100	1/4 X 4	6 X 100
600M.106.150	1/4 X 6	6 X 150
600M.106.200	1/4 X 8	6 X 200

CHAVE PHILLIPS

CÓDIGO	POL.	MM
600M.203.080	1/8 X 3.1/8	3 X 80
600M.203.100	1/8 X 4	3 X 100
600M.203.125	1/8 X 5	3 X 125
600M.205.000	3/16 X 1 1/2	5 X 30
600M.205.100	3/16 X 4	5 X 100
600M.205.150	3/16 X 6	5 X 150
600M.205.200	3/16 X 8	5 X 200
600M.206.000	1/4 X 1 1/12	6 X 30
600M.206.100	1/4 X 4	6 X 100
600M.206.150	1/4 X 6	6 X 150
600M.206.200	1/4 X 8	6 X 200



**CHAVE PROFISSIONAL
PARA MANDRIL**

600M.100.007	CHAVE PARA MADRIL
--------------	-------------------

MANDRIL COM CHAVE

CÓDIGO	MEDIDA
600M.100.008	1/2

MARTELO BOLA 400G



600M.100.003

CABO DE FIBRA

REBITADOR MANUAL



937M.100.001

HANDEX

HAND TÁTIL



C.A
41.628

Confeccionada com base em fibras sintéticas, revestimento da palma, face palmar e ponta dos dedos em poliuretano, dorso ventilado, punho com inserções de fibras elásticas e acabamento em fibras sintéticas. É indicada sua utilização na montagem, inspeção e embalagem de pequenos componentes e expedição de mercadorias leves.

CÓDIGO	MEDIDA
601M.200.008	8 (G)
601M.200.009	9 (G)



C.A
46.128

Luva de segurança tricotada com fios de algodão e poliéster, palma e face palmar dos dedos com pigmentos antiderrapantes de PVC, punho com elastano.

CÓDIGO	MEDIDA
601M.200.010	TAMANHO ÚNICO



ESTILETE

CÓDIGO	MEDIDA	PRODUTO	MARCA
601M.100.002	18 MM	SEMI PROFISSIONAL	IMPORTADA



LÂMINA

CÓDIGO	MEDIDA	PRODUTO
601M.101.000	18 MM	LÂMINA
601M.101.001	18 MM	LÂMINA



**TRENA EMBORRACHADA
MÉTRICA/POLEGADA**

CÓDIGO	MEDIDA	MARCA
601M.100.005	19 MM X 5 M	MASAI



ARCO DE SERRA

Código	Descrição
601M.100.050	CABO DE METAL



APLICADOR SILICONE

Código	Descrição
937M.103.001	ABERTO PROFISSIONAL
937M.103.002	APLICADOR SIMPLES

Parafusadeiras



CÓDIGO	ENCAIXE	TORQUE DE TRAB.	PESO	PRESSÃO TRAB.
99SM.SGT.531	1/2	65KGF	2,600KG	90PSI
99SM.SGT.531K	1/2	65KGF	2,600KG	90PSI
99SM.MXT.532	1/2	69KGF	2,600KG	90PSI
99SM.MXT.532K	1/2	69KGF	2,600KG	90PSI



CÓDIGO	99SM.MXT.562
ENCAIXE	1"
TORQUE DE TRAB.	235 KGF
PESO	13 KG
PRESSÃO TRAB.	90 PSI



CÓDIGO	99SM.MXT.552
ENCAIXE	1"
TORQUE DE TRAB.	193 KGF
PESO	7 KG
PRESSÃO TRAB.	90 PSI



CÓDIGO	99SM.SGT.525
ENCAIXE	1/2"
TORQUE DE TRAB.	58 KGF
PESO	1,6 KG
PRESSÃO TRAB.	90 PSI



CÓDIGO	99SM.MXT.542
ENCAIXE	3/4"
TORQUE DE TRAB.	132 KGFM
PESO	4,8 KG
PRESSÃO TRAB.	90 PSI

CHAVE DE CATRACA



CÓDIGO	99SM.MXT.511
	99SM.MXT.511K
ENCAIXE QUADRADO	1/2"
TORQUE MÁX	6,9KFG.M
CONSUMO DMÁX DE AR	11,5 PCM
PESO	1,180 KG
VELOCIDADE LIVRE	160RPM
COMPRIMENTO	265MM



CÓDIGO	99SM.MXT.510
ENCAIXE QUADRADO	1/2"
TORQUE MÁX	6,9KFG.M
CONSUMO DMÁX DE AR	11,5 PCM
PESO	1,180 KG
VELOCIDADE LIVRE	160RPM
COMPRIMENTO	265MM



CÓDIGO	99SM.SGT.320
ENCAIXE	7"
TORQUE DE TRAB.	-
PESO	2 KG
PRESSÃO TRAB.	90PSI

Lixadeira Orbital Pneumática



CÓDIGO	99SM.MXT.312
DIAMETRO DO PRATO	6"
DIAMETRO DO EIXO	5/16" X 24 FIOS
CONSUMO MAX DE AR	9PCM
PESO	0,8 KG

KIT MARTELETE PNEUMÁTICO 190MM



CÓDIGO	99SM.MXT.1513
ENCAIXE	10,2MM
TORQUE DE TRAB	-
PESO	1,5 KG
PRESSÃO TRAB	90PSI

ESMERILHADEIRA



CÓDIGO	99SM.MXT.441
DIAMETRO DO DISCO	5"
ROSCA DO EIXO	M10X1,5
CONSUMO MÁX. DE AR	14 PCM
PESO	1,6KG

DESFORCÍMETRO



DESFORCÍMETRO 6.800N

CÓDIGO	99SM.SGT.9809
ENCAIXE QUADRADO	1"
TORQUE MÁX.	693,4 KGF
PESO	9 KG

KIT RETÍFICA RETA PNEUMÁTICA 1/4"



CÓDIGO	99SM.MXT.611
EIXO	1/4" /(PINÇA)
COMSUMO DE AR	5 PCM
PESO	0,3 KG
VELOCIDADE LIVRE	25.000 RPM

PISTOLA DE LIMPEZA TWISTER



CÓDIGO	99SM.SGT.9913
LITRAGEM	1000ML
MANGUEIRA	10MM
PRESSÃO TRAB	50/100 PSI



PISTOLA DE PINTURA

- Sistema de ajuste de fluxo de ar e spray separados que permite ajustes finos e precisos;
- Bico de 1,3mm;
- Agulha e bico em bronze;
- Caneco em plástico de 650ml.

CÓDIGO	BICO	CAPACIDADE CANECA	PESO	PRESSÃO TRAB.
99SM.SGT.329	1,3MM	5 PCM	0,500 KG	29-40PSI



PISTOLAS DE PINTURA HVLP

CÓDIGO	CAPACIDADE DA CANECA.	DIAMETRO DO BICO INTERNO	PRESSÃO TRAB.
99SM.030.10A	600ML	1,0MM	29PSI
99SM.030.11A	600ML	1,4MM	43 A 58PSI
99SM.030.13A	600ML	1,5MM	43 A 58PSI
99SM.030.12A	600ML	1,7MM	43 A 58PSI

LINHA PROFISSIONAL PLUS



99SM.FRL.002

FRL-02 - Conjunto regulador lubrifil grande 1/2" professional plus




99SM.0FR.002

FR-02 - Conjunto regulador de ar grande 1/2" professional plus

Máquina Teste/Limpeza de Bico LB-40000/GDI

É ideal para testar e limpar integralmente os bicos injetores, testando a parte elétrica (resistência), estanqueidade, leque, equalização e limpeza, bem como realizar uma limpeza integral dos mesmos utilizando cuba ultrassônica, e tem funções adicionais. Possui o teste dos bicos no modo automático, isto é, apertando-se uma tecla tem a função resistência, estanqueidade, leque e equalização efetuados automaticamente, também é possível efetuar também os testes no Modo Manual.

98PM.0LB.400



Características:

- Ajuste de pressão da bomba do líquido de teste no modo manual, exceto equalização – pressão pré estabelecida;
- Indicador de nível com LED para melhor visualização do líquido de teste no reservatório;
- Reservatório de líquido de teste com vazão (troca do líquido no compartimento da bomba);
- Cuba ultrassônica embutida de 1000 ml (1 litro) com orifício para escoamento;
- Proveta;
- Manômetro de pressão de 10 bar/145 Psi;
- Marcador comparativo;
- Display digital de lcd;
- Alimentação 110/220 Vac;



98PM.0LB.302

Máquina para limpeza injetores padrão e GDI + acessórios GDI - LB-23000/GDI




98PM.0LB.MOT

Ultrason LB-Moto / 1B-G2 c / cuba emb. e 1 inj.



Equipamento de Troca de Óleo do Câmbio Automático - TOC-001/I

O TOC-001/I é um equipamento de fácil locomoção e desenvolvido para facilitar a troca de óleo do câmbio automático, de maneira rápida, limpa e eficiente. Com um compressor de ar com pressão entre 5 ~ 6 Bar (7 bar máximo), o TOC-001/I efetua a limpeza ou a troca de óleo do câmbio automático.



98PM.TOC.000

Características:

- :: Troca 100% do fluido da caixa automática (incluindo conversos de torque)
- :: Máquina em chapa de aço
- :: Pintura Eletrostática
- :: Visor em vidro para visualização da cor do óleo
- :: Fluxômetro para conferência da entrada de óleo novo
- :: Manômetro para medir pressão da bomba do carro
- :: Elétrica - Voltagem de 110V ou 220V
- :: Reservatório para óleo usado 25 litros
- :: Reservatório para óleo novo 25 litros
- :: 2 bombas elétricas
- :: Kit de conexões incluso
- :: Efetua a troca em menos de 7 minutos



CANETA DE POLARIDADE

A caneta de polaridade CPO-250 tem a função de identificar a polaridade negativa (-), positiva (+), entre outros, tem um led de indicação de caneta ligada e dois led's de ultrabrilho para a iluminação local, o modelo CPO-250 é destinado para veículos com bateria de 12/24 volts.

98PM.CPO.250



MEDIDOR DE COMPRESSÃO

O medidor de compressão SA-700 realiza teste de radiadores comuns e selados e nas tampas dos reservatórios de radiadores selados, com sistema de engate por rosca nas tampas de nylon.

98PM.0SA.700



TESTADOR DE PRESSÃO

O equipamento TVP-4000/17 é um equipamento para teste da pressão da bomba elétrica de combustível dos veículos com injeção eletrônica com 15 mangueiras (15 mangueiras soltas e 2 presa no corpo do equipamento, como descrito abaixo: MG-221, MG-222, MG-223, MG-224, MG-225 (2), MG-226, MG-227, MG-228, MG-230, MG-231, MG-237, MG-238, MG-451 e MG-452.

98PM.TVP.400



TESTADOR DE FLUÍDO

O Testador de fluido de freio FF-1500 é um equipamento portátil tipo "caneta" com a função de ajudar a verificar o estado do fluido de freio no veículo DOT-3 e DOT-4.

98PM.FF1.500



SANGRADOR DE FREIOS

O sangrador de freios SG-1200 é um equipamento utilizado para sangrar e/ou trocar o fluido de freio em veículos por controle manual e indicação de nível de quantidade de fluido de freio no reservatório por visor (graduado).

98PM.SG1.200



EQUIPAMENTO DE TESTE/MEDICAO DA PRESSÃO DA BOMBA DE OLEO

- Analisa as condições da bomba de óleo
- Acompanha adaptadores rosqueáveis
- Especificação: 0 a 120 lbf/pol² e 0 a 8 kgf/cm²

98PM.MPO.500



HIGIENIZADOR PNEUMÁTICO

O higienizador HP-200 é um higienizador pneumático de fácil instalação e utilização que limpa e higieniza todo o sistema do ar condicionado, através do processo de nebulização (vapor), necessitando para o funcionamento uma pressão mínima de 6 bar e do líquido higienizador.

98PM.0HP.200



CONTRASTE PARA AR CONDICIONADO

Desenvolvido para equipamentos de refrigeração, permite avaliar com precisão micro-vazamentos de gás de refrigeração acima de 7,5 ml/ano. É capaz de detectar vazamentos intermitentes e ainda possibilitar que os vazamentos no evaporador sejam primeiramente percebidos no dreno. Adota sistema que usa contraste injetado, compatível com óleo mineral e sintético. **Conjunto com 25 flaconete.**

98PM.100.000



EQUIPAMENTO DE DIAGNOSTICO AUTO MODELO PLANATC OBD

O Scanner Automotivo Profissional HD-Scanner/G4 foi designado para técnicos, reparadores, profissionais e entusiastas da área automotiva que desejam diagnosticar os sistemas de MOTOR, Câmbios (A/T) / Automatizados, ABS, AIRBAG, Painel, Carroceria (BSI), Direção Elétrica (SAS), Freio de Estacionamento Elétrico (EPB), Regeneração Filtro Partículas Diesel (DPF), Luz de Aviso de Óleo (Euro V) entre outros, dos veículos, caminhonetes, SUVs e Vans do Ciclo Otto (flex, etanol e gasolina) e Diesel.

98PM.OBD.000



SCANNER AUTOMOTIVO MASTER SCAN GOLD GII

Master Scan Gold G2 Scanner com display colorido Touchscreen de 5" designado para técnicos que desejam diagnosticar Motor, Transmissão (A/T), ABS, AIRBAG + 9 funções especiais para veículos, caminhonetes e SUVs. Com o Master Scan Gold G2 podemos efetuar a Programação AF Ajuste de combustível, Reset Oil (Apaga a Luz Indicadora de Troca de Óleo), Reset Bleeding (Sangria do Sistema ABS), Reset Brake (Abrir e Fechar Pinça de Freio Estacionamento EPB), Reset ETCS (Redefinir TBI), Reset SAS (Redefinir Ângulo Direção), Reset BMS (Bateria), Reset TPMS, Reset DPF (Regeneração DPF).

98PM.G2I.000



SANITIZADOR P/AMBIENTES 12VDC

O equipamento Total Sanitizador é um gerador que produz ar sanitizado através da passagem do ar pelo tubo de quartz pelo efeito corona, tem a capacidade de 1g/hr.

98PM.SAN.000

Carro para Ferramentas



CARRO BÁSICO

98PM.091.000

Especificações Técnicas:

Largura 600mm + 75mm do cabo
Altura 850mm
Profundidade: 400mm
Carga Máxima: 150kg distribuídos

- Fácil de transportar em qualquer veículo;
- Prático para expor em Showroom;
- Produto vendido desmontado;
- Maior resistência e durabilidade
- Bandeja reforçada.



CARRO PARA FERRAMENTAS COM GAVETA

98PM.091.001

Especificações Técnicas:

Largura 600mm + 75mm do cabo
Altura 850mm
Profundidade: 400mm
Carga Máxima: 120kg distribuídos

- Gavetas com corredeira telescópica, pitão para cadeado resistente;
- Rodízio de 3";
- Produzido em aço;
- Acabamento antiferrugem;
- Pintura eletrostática a pó;
- Bandeja reforçada;



CARRO PARA FERRAMENTAS SEMIFECHADO

98PM.091.003

Especificações Técnicas:

Largura 600mm + 75mm do cabo
Altura 850mm
Profundidade: 400mm
Carga Máxima: 120kg distribuídos

- Fácil de transportar em qualquer veículo;
- Produto vendido desmontado;
- Tratamento químico antiferruginoso, fosfatizante e pintura eletrostática a pó;
- Bandeja reforçada, gaveta com corredeiras telescópicas de esferas;
- Pitão para cadeado resistente.

Carro Esteira



CARRO ESTEIRA

98PM.090.021

Especificações Técnicas:

Largura 430mm
Altura 90mm
Profundidade: 895mm
Carga Máxima: 100kg distribuídos

- Produzida em aço;
- Acabamento antiferrugem;
- Pintura eletrostática a pó;
- Quatro rodízios giratórios;
- Estofado para colocar a cabeça.

Caixa para ferramentas

CAIXA SANFONADA PARA FERRAMENTAS 5 GAVETAS

98PM.091.801

Especificações Técnicas:

Largura 200mm
Altura 210mm + 110mm alça
Profundidade: 500mm
Caga Máxima: 25kg distribuídos
Peso unitário: 4,37kg

- Caixa reforçada;
- Dobra em todas as gavetas;
- Rodízios de qualidade;
- Local para cadeado;
- Tratamento antiferruginoso, pintura eletrostática a pó.



Kit Estante Gaveteiro

KIT ESTANTE GAVETEIRO ORGANIZADOR 60/3 PRETO

98PM.093.005

Especificações Técnicas:

Largura 600mm
Altura 1500mm
Profundidade: 185mm
Cap. Carga: 150kg distribuídos

- Produto vendido desmontado;
- Gavetas removíveis que encaixam e empilham e com porta etiquetas;
- Ocupa 70% menos espaço que as convencionais;
- Fácil de expor no Show room;
- Tratamento químico antiferruginoso fosfatizante, pintura eletrostática a pó;
- Não tem EPI.



KIT ESTANTE GAVETEIRO ORGANIZADOR 108/3 PRETO

98PM.093.007

Especificações Técnicas:

Largura 1015mm
Altura 1500mm
Profundidade: 185mm
Cap. Carga: 170kg distribuídos

- Produto vendido desmontado;
- Gavetas removíveis que encaixam e empilham e com porta etiquetas;
- Ocupa 70% menos espaço que as convencionais;
- Fácil de expor no Show room;
- Tratamento químico antiferruginoso fosfatizante, pintura eletrostática a pó;
- Não tem EPI.





KIT ESTANTE GAVETEIRO ORGANIZADOR 27/5 PRETO

98PM.093.009

Especificações Técnicas:

Largura 530mm
Altura 1500mm
Profundidade: 270mm
Cap. Carga: 81kg distribuídos

- Produto vendido desmontado;
- Gavetas removíveis que encaixam e empilham e com porta etiquetas;
- Ocupa 70% menos espaço que as convencionais;
- Fácil de expor no Show room;
- Tratamento químico antiferruginoso fosfatizante, pintura eletrostática a pó;
- Não tem EPI.



KIT ESTANTE GAVETEIRO ORGANIZADOR 54/5 PRETO

98PM.093.011

Especificações Técnicas:

Largura 990mm
Altura 1500mm
Profundidade: 270mm
Cap. Carga: 160kg distribuídos

- Produto vendido desmontado;
- Gavetas removíveis que encaixam e empilham e com porta etiquetas;
- Ocupa 70% menos espaço que as convencionais;
- Fácil de expor no Show room;
- Tratamento químico antiferruginoso fosfatizante, pintura eletrostática a pó;
- Não tem EPI.



KIT ESTANTE GAVETEIRO ORGANIZADOR 28/7 PRETO

98PM.093.015

Especificações Técnicas:

Largura 950mm
Altura 1500mm
Profundidade: 335mm
Cap. Carga: 150kg distribuídos

- Produto vendido desmontado;
- Gavetas removíveis que encaixam e empilham e com porta etiquetas;
- Ocupa 70% menos espaço que as convencionais;
- Fácil de expor no Show room;
- Tratamento químico antiferruginoso fosfatizante, pintura eletrostática a pó;
- Não tem EPI.



KIT ESTANTE GAVETEIRO ORGANIZADOR 49M PRETO

98PM.093.017

Especificações Técnicas:

Largura 950mm
Altura 1500mm
Profundidade: 335mm
Cap. Carga: 150kg distribuídos

- Produto vendido desmontado;
- Gavetas removíveis que encaixam e empilham e com porta etiquetas;
- Ocupa 70% menos espaço que as convencionais;
- Fácil de expor no Show room;
- Tratamento químico antiferruginoso fosfatizante, pintura eletrostática a pó;
- Não tem EPI.



KIT ESTANTE GAVETEIRO ORGANIZADOR 21/7 PRETO

98PM.093.013

Especificações Técnicas:

Largura 750mm
Altura 1500mm
Profundidade: 335mm
Cap. Carga: 125kg distribuídos

- Produto vendido desmontado;
- Gavetas removíveis que encaixam e empilham e com porta etiquetas;
- Ocupa 70% menos espaço que as convencionais;
- Fácil de expor no Show room;
- Tratamento químico antiferruginoso fosfatizante, pintura eletrostática a pó;
- Não tem EPI.

VELAS INGINIÇÃO



MASAI	APLICAÇÃO	REF WEGA	NGK
98WM.001.001	Dafra: Horizon - 150 13 cv - gasolina // 2015 --> Motor: 150 13 cv Honda: CB 500F / CB 500X / CB 500R - 50.4 cv - gasolina // 2013 --> Motor: 50.4 cv; CG 150 - Cargo / Fan - flex // 2013 --> Motor: 150 cc; CG 160 Fan / Titan - flex // 2015 --> Motor: 160 cc; NXR 150 Bros - gasolina // 2006 --> Motor: 150 cc; NXR 160 Bros - flex // 2015 --> Motor: 160 cc; Transalp 700 - gasolina // 2011 --> Motor: 700 cc XRE 190 - flex // 2016 --> Yamaha: N Max - 160 15.1 cv - gasolina // 2016 --> Motor: 190 cc.	BR12YA9	CPR8EA9
98WM.001.002	Volkswagen: Cross Fox - 1.6 8v Totalflex(101cv gasolina./ 103cv etanol EA 111 RSH/CCR transf 2x2) - Bicomcombustível / GNV // 2008 --> Motor: 1.6 8v Totalflex(101cv gasolina./ 103cv etanol EA 111 RSH/CCR transf 2x2) ; Fox - 1.0 8v Totalflex (68cv gasolina./ 71cv etanol-EA-11RSH) - Bicomcombustível / GNV // 2005 --> Motor: 1.0 8v Totalflex (68cv gasolina./ 71cv etanol-EA-11RSH); Fox - 1.0 8v Totalflex(72cv gasolina./ 76cv etanol -EA-111RSH/VHT -CCN transf 4X1) - Bicomcombustível / GNV // 2008 --> Motor: 1.0 8v Totalflex(72cv gasolina./ 76cv etanol -EA-111RSH/VHT -CCN transf 4X1) ; Fox - 1.6 8v Total Flex G5 (101cv gasolina./ 103cv etanol 111RSH CCR transf 2x2) - Bicomcombustível / GNV // 2008 --> Motor: 1.6 8v Total Flex G5 (101cv gasolina./ 103cv etanol 111RSH CCR transf 2x2); Gol - 1.0 8v TotalflexG4 (68 gasolina./ 71cv etanol- EA111RSH / CCP transf 2X2) - Bicomcombustível / GNV // 2005 --> Motor: 1.0 8v TotalflexG4 (68 gasolina./ 71cv etanol- EA111RSH / CCP transf 2X2); Gol - 1.0 8v TotalflexG5 (72cv gasolina./ 76cv etanol -EA111RSH VHT/CCN transf 2X2) - Bicomcombustível / GNV // 2008 --> 1.0 8v TotalflexG5 (72cv gasolina./ 76cv etanol -EA111RSH VHT/CCN transf 2X2) ; Gol - 1.0 8v TotalflexG5 (72cv gasolina./ 76cv etanol -EA111RSH VHT/CCN transf 4X1) - Bicomcombustível / GNV // 2009 --> Motor: 1.0 8v TotalflexG5 (72cv gasolina./ 76cv etanol -EA111RSH VHT/CCN transf 4X1) ; Gol - 1.6 8v Totalflex (101/103 cv-BWX) - Bicomcombustível / GNV // 2005 --> Motor: 1.6 8v Totalflex (101/103 cv-BWX); Gol - 1.6 8v TotalflexG5 (101 cv gasolina./ 104cv etanol - EA111 RSH / CCR transf 2X2) - Bicomcombustível / GNV // 2008 --> Motor: 1.6 8v TotalflexG5 (101 cv gasolina./ 104cv etanol - EA111 RSH / CCR transf 2X2) ; Golf - 1.6 8v Totalflex (101cv gasolina./103cv etanol - BP/ACCR TRANSF 2X2) - Bicomcombustível / GNV // 2008 --> Motor: 1.6 8v Totalflex (101cv gasolina./103cv etanol - BP/ACCR TRANSF 2X2) ; Kombi - 1.4 8v Totalflex RSH 78cv gasolina./ 80cv etanol EA /111 - Bicomcombustível / GNV // 2009 --> Motor: 1.4 8v Totalflex RSH 78cv gasolina./ 80cv etanol EA /111; Parati - 1.6i 8v Totalflex BWX - Bicomcombustível / GNV // 2006 --> Motor: 1.4 8v Totalflex RSH 78cv gasolina./ 80cv etanol EA /111; Parati - 1.6i 8v Totalflex BWX - Bicomcombustível / GNV // 2006 --> Motor: 1.6i 8v Totalflex BWX; Polo - 1.6i 8v Totalflex CCR - Bicomcombustível / GNV // 2008 --> Motor: 1.6i 8v Totalflex CCR; Polo Sedan - 1.6i 8v Totalflex BP/ CCR - Bicomcombustível / GNV // 2008 --> Motor: 1.6i 8v Totalflex BP/ CCR; Saveiro - 1.6 8v Total Flex 101cv gasolina./ 103cv etanol BWX - Bicomcombustível / GNV // 2006 --> Motor: 1.6 8v Total Flex 101cv gasolina./ 103cv etanol BWX; Saveiro - 1.6 8v Total Flex G5 101cv gasolina./103cv etanol CCR transf 2x2 - Bicomcombustível / GNV // 2009 --> Motor: 1.6 8v Total Flex G5 101cv gasolina./103cv etanol CCR transf 2x2; Space Fox - 1.6i Total Flex 101cv gasolina./ 103cv etanol BP/ - Bicomcombustível / GNV // 2008 --> Motor: 1.6i Total Flex 101cv gasolina./ 103cv etanol BP/; Voyage - 1.6 8v Totalflex 101cv gasolina./ 104cv etanol VHT / CCR/T Transf 2x2 - Bicomcombustível / GNV // 2008 --> Motor: 1.6 8v Totalflex 101cv gasolina./ 104cv etanol VHT / CCR/T Transf 2x2; Voyage - 1.0 8v Totalflex 72cv gasolina./ 76cv etanol VHT CCNA Trans 4x1 - Bicomcombustível / GNV // 2008 --> Motor: 1.0 8v Totalflex 72cv gasolina./ 76cv etanol VHT CCNA Trans 4x1.	DR14YCB	BKR7ESB / BKR7ESB-D
98WM.001.003	Volkswagen: Fox - 1.0 8v/ Totalflex (72cv gasolina. / 76cv etanol. / EA111 TEC.) - Bicomcombustível / GNV // 2012 --> Motor: 1.0 8v/ Totalflex (72cv gasolina. / 76cv etanol. / EA111 TEC.); Gol - 1.0 8v/ Totalflex G6 (72cv gasolina./ 76cv etanol - EA111 TEC.) - Bicomcombustível / GNV // 2012 --> Motor: 1.0 8v/ Totalflex G6 (72cv gasolina./ 76cv etanol - EA111 TEC.); Voyage - 1.0 8v Totalflex G6 (72cv gasolina./ 76cv etanol. / EA111 TEC.) - Bicomcombustível / GNV // 07/2012 --> Motor: 1.0 8v Totalflex G6 (72cv gasolina./ 76cv etanol. / EA111 TEC.)	DR14YCDEG	FR7D-DEG
98WM.001.004	Citroen: BX - 1.9 (XU9J2) - Gasolina / GNV // 92 -- 93 Motor: 1.9 (XU9J2); ZX - 1.8 8v (XU7JP) - Gasolina / GNV // 93 -- 96 Motor: 1.8 8v (XU7JP); Peugeot: 205 - 2.0 GTI (XU9JP) - Gasolina / GNV Motor: 2.0 GTI (XU9JP); 206 - 1.4i 8v Flex / GNV (TU3JP) - Bicomcombustível / GNV // 2006 --> Motor: 1.4i 8v Flex / GNV (TU3JP); 206 SW - 1.4i 8v Flex / GNV (TU3JP) - Bicomcombustível / GNV // 2006 --> 1.4i 8v Flex / GNV (TU3JP); 207 - 1.4i 8v Flex / GNV (TU3JP) - Bicomcombustível / GNV // 2008 --> Motor: 1.4i 8v Flex / GNV (TU3JP); 207 SW - 1.4i 8v Flex / GNV (TU3JP) - Bicomcombustível / GNV // 2008 --> Motor: 1.4i 8v Flex / GNV (TU3JP); 306 - 1.8i XT (XU7JP) - Gasolina / GNV Motor: 1.8i XT (XU7JP); 306 - 2.0i 16v S16 (XU10J4) - Gasolina / GNV // 93 -- 97 Motor: 2.0i 16v S16 (XU10J4); Hoogar - 1.4 8v (82cv etanol/ 80cv gasolina TU3JP) - Bicomcombustível / GNV // 2010 --> Motor: 1.4 8v (82cv etanol/ 80cv gasolina TU3JP); Renault: Scenic - 2.0i 16v F4R - Gasolina / GNV // 2000 --> Motor: 2.0i 16v F4R; Volvo: 850 - 2.5i 20v B5254F aspirado - Gasolina / GNV Motor: 2.5i 20v B5254F aspirado; 960 - 3.0i Aspirado (B6304F) - Gasolina / GNV Motor: 3.0i Aspirado (B6304F); 960 - 3.0i L6 (B6304S / F) - Gasolina / GNV // 92 -- 97 Motor: 3.0i L6 (B6304S / F); S70 - 2.5i 20v B5254S - Gasolina / GNV // 1997 --> Motor: 2.5i 20v B5254S; V70 - 2.4i B5244S2 / B5244S - Gasolina / GNV // 1999 --> Motor: 2.4i B5244S2 / B5244S; V70 - 2.5i 20v 170cv B5254S - Gasolina / GNV // 97 -- 00 Motor: 2.5i 20v 170cv B5254S; V70 - 2.5i 10v 144cv B5252S - Gasolina / GNV // 97 -- 03 Motor: 2.5i 10v 144cv B5252S.	DR15YC	BCPR6ES / BKR6ES / BKR6ES/BCP R6ES

MASAI	APLICAÇÃO	REF WEGA	NGK
98WM.001.005	Audi: A4 Avant - 2.4 30v V6 - Gasolina // 1998 --> Motor: 2.4 30v V6; A4 Avant - 2.8 30v V6 (ACK/ ALG/ APR/ AQD/ AHA) - Gasolina // 1996 --> Motor: 2.8 30v V6; A4 Avant - 2.8 30v V6 (ATK) - Gasolina // 1996 --> Motor: 2.8 30v V6; A4 Avant - 2.8 30v V6 (ATK) - Gasolina // 1996 --> Motor: 2.8 30v V6; A4 Avant - 3.0 (220 cv - ASN) - Gasolina // 00 -- 05 Motor: 3.0 (220 cv - ASN); A4 Limousine - 3.0 30V V6 - Gasolina // 2000 --> Motor: 3.0 (220 cv - ASN); A6 - 2.8 / Quattro (ALG) - Gasolina // 1997 --> 2.8; A6 Avant - 2.8 (APR / AQD / ATQ) - Gasolina // 1998 --> Motor: 2.8; A6 Avant - 2.8 30v V6 (ACK) - Gasolina // 1995 --> Motor: 2.8 30V V6; A6 Avant - 2.8 V6 / Quattro (ACK) - Gasolina // 1997 --> Motor: 2.8 V6 / Quattro (ALG); BMW: 316i - 1.6 / Compact - Gasolina // 1993 --> Motor: 1.6 / Compact; 318i - 1.8 16v / Compact - Gasolina // 1991 --> Motor: 1.8 16v; 318is - 1.8 - Gasolina Motor: 1.8; 318Ti; 318Ti / iS - 1.9 16v - Gasolina // 1996 --> Motor: 1.9 16v; 320i - 2.0 (M50 / M52) - Gasolina Motor: 2.0 (M50 / M52); 320i - 2.0 24v - Gasolina // 1992 --> Motor: 2.0 24v; 323i - 2.5 24v (I / iA / Ci / CiA / Ti) - Gasolina // 1997 --> Motor: 2.5 24v; 325i - 2.5 (M50) - Gasolina Motor: 2.5 (M50); 325i - 2.5 24v (I / IC) - Gasolina // 1993 --> Motor: 2.5 24v; 328i - 2.8 24v / Touring (M52) - Gasolina // 1995 --> 2.8 24v; 520i - 2.0 / E34 (150cv - M50 B20) - Gasolina // 89 -- 96 Motor: 2.0; 525i - 2.5 24v - Gasolina // 1991 --> Motor: 2.5 24v; 530i - 3.0 V8 / E34 (211cv - M60 B30) - Gasolina // 92 -- 96 Motor: 3.0 V8; 540i - 4.0 32v V8 (E34 / M60) - Gasolina // 1992 --> Motor: 4.0 32v V8; 540i - 4.4 32v V8 (E39 / M60) - Gasolina // 1996 --> Motor: 4.4 32V V8; 740iA - 4.0 32v V8 (E38 / M60) - Gasolina // 1994 --> 4.0 32v V8; 840 Ci - 4.0 V8 / E31 (285cv - M60 B40) - Gasolina // 93 -- 96 Motor: 4.4 V8; 840 Ci - 4.4 V8 / E31 (285cv - M62 B44) - Gasolina // 96 -- 99 Motor: 4.4 V8; Z3 - 1.9 (M44 / E36) - Gasolina // 95 -- 99 Motor: 1.9; Z3 - 2.8 24v (M52 / E36) - Gasolina // 97 -- 98 Motor: 2.8 24V. Chrysler: Neon - 1.8 16v - Gasolina Motor: 1.8 16V; Neon - 2.0 16v - Gasolina // 1996 --> Motor: 2.0 16V; Stratus - 2.0 16v - Gasolina Motor: 2.0 16V; Citroen: AX - 1.4 / Gti (TU3FJ2) - Gasolina // 92 -- 98 Motor: 1.4 Gti; Berlingo - 1.8 8v - Gasolina // 98 -- 04 Motor: 1.8 8v; BX - 1.9 (XU9J2) - Gasolina // 92 -- 93 Motor: 1.9; C3 - 1.4 8v (82cv eta. / 80cv gas. / TU3JP) - Flex // 2006 --> Motor: 1.4 8v; C3 - 1.5 8v (93cv eta. / 89cv gas. / TU4) - Flex // 2012 --> Motor: 1.5 8v; C3 Picasso - 1.5 8v (93cv eta. / 89cv gas. / TU4) - Flex // 2012 --> Motor: 1.5 8v; Xantia - 1.8 8v (XU7JB LFX) - Gasolina // 1998 --> Motor: 2; Xantia - 2.0 16v (XU10J4R) - Gasolina // 95 -- 01 Motor: 2.0 16v; Fiat: Brava - 1.8 16v - Gasolina // 00 -- 03 Motor: 1.8 16V; Doblo - 1.4 8v (85cv gas. / 86cv eta.) - Flex // 2007 --> Motor: 1.4 16V; Fiorino - 1.3 8v / Furgão Fire (65cv) - Gasolina // 2003 --> Motor: 1.3 8v; Fiorino - 1.3 8v MPI / Furgão Fire Flex (70cv gas. / 71cv eta.) - Flex // 2007 --> Motor: 1.3 8v; Idea - 1.4 8v / ELX (80cv gas. / 81cv eta.) - Flex // 2005 --> Motor: 1.4 8v; Marea - 1.6 16v / SX (106cv) - Gasolina // 2005 --> Motor: 1.6 16v; Marea - 1.8 16v - Gasolina Motor: 1.8 16v; Marea - 2.0 20v - Gasolina Motor: 2.0 20v; Marea - 2.4 20v - Gasolina Motor: 2.4 20v; Marea Weekend - 1.8 16v - Gasolina Motor: 1.8 16V; Marea Weekend - 2.0 20v - Gasolina Motor: 2.0 20V; Marea Weekend - 2.4 20v - Gasolina Motor: 2.4 20V; Mobi - 1.0 8v / Fire EVO (73cv gas. / 75cv eta.) - Flex // 2016 --> Motor: 1.0 8v; Palio - 1.0 8v / Fire - dois transformadores separados - Gasolina // 2001 --> Motor: 1.0 8v; Palio - 1.0 8v / Fire - transformador de um só corpo - Gasolina // 2004 --> Motor: 1.0 8v; Palio - 1.0 8v / Fire Economy (75cv eta. / 73cv gas.) - Flex // 2009 --> Motor: 1.0 8v; Palio - 1.0 8v / Fire EVO (73cv gas. / 75cv eta.) - Flex // 2012 --> Motor: 1.0 8v; Palio - 1.0 8v / Fire Flex (65cv gas. / 66cv eta.) - Flex // 2005 --> Motor: 1.0 8v;	DR15YVC	BKR6E / BKR6E-D
98WM.001.006	Fiat: Tipo - 1.6 8vie - Gasolina / GNV; Motor: 1.6 8vie // Uno - 1.4 turbo - Gasolina / GNV Motor: 1.4 turbo // Ford: Belina / Corcel / Del Rey - 1.6 (CHT - AE) - Gasolina / GNV // --> 1991 Motor: 1.6 (CHT - AE) // Escort - 1.6 (CHT - AE) - Álcool / GNV // --> 1991 Moto: 1.6 (CHT - AE) // Escort - 1.6 (CHT - AE) - Gasolina / GNV // --> 1991 Motor: 1.6 (CHT - AE) // Pampa - 1.6 CHT / AE - Álcool / GNV // --> 1991 Motor: 1.6 (CHT - AE) // Pampa - 1.6 CHT / AE - Álcool / GNV // --> 1991 Motor: 1.6 CHT / AE // Verona - 1.6 (CHT-AE) - Gasolina / GNV // --> 1991 Motor: 1.6 (CHT-AE) // Verona - 1.6 (CHT-AE) - Álcool / GNV // --> 1991 Motor: 1.6 (CHT-AE) // Peugeot: 106 - 1.0 8v Kid / XN / Soleil (TU9M) - Gasolina / GNV // 92 -- 95 Motor: 1.0 8v Kid / XN / Soleil (TU9M) // 405 - 2.0 SRI / STI / Break (XU10J2) - Gasolina / GNV // 92 -- 95 Motor: 2.0 SRI / STI / Break (XU10J2); 405 - 2.0i SRI / STI / Break (XU10J2) - Gasolina / GNV // 92 -- 95 Motor: 2.0i SRI / STI / Break (XU10J2). Volkswagen: Parati - 1.6 8v AE - Etanol / GNV // --> 1991 Motor: 1.6 8v AE; Parati - 1.6 8v AE - Gasolina / GNV // --> 1991 Motor: 1.6 8v AE // Saveiro - 1.6i 8v (AE) - Gasolina / GNV // --> Motor: 1991 1.6i 8v (AE) // Saveiro - 1.6i 8v (AE) - Etanol / GNV // --> 1991 Motor: 1.6i 8v (AE) // Voyage - 1.6 8v (AE) - Etanol / GNV // --> 1991 Motor: 1.6 8v (AE) // Voyage - 1.6 8v (AE) - Gasolina / GNV // --> 1991 Motor: 1.6 8v (AE).	DR17YC	BCPR5ES
98WM.001.007	Jeep: Cherokee - 2.5 Motor: 2.5 // Cherokee Sport - 4.0 Motor: 4.0	DR17YVC	BKR5E
98WM.001.008	Ford: Ka - 1.0 12v / TiVCT (80cv gas. / 85cv eta.) - Bicombustível / GNV // 2014 --> Motor: 1.0 12v / TiVCT (80cv gas. / 85cv eta.) // Ka / Ka+ - 1.0 12V TiVCT - flex // 2014 --> Motor: 1.0 12V TiVCT // Ka+ - 1.0 12v / TiVCT (80cv gas. / 85cv eta.) - Bicombustível / GNV // 2014 --> Motor: 1.0 12v / TiVCT (80cv gas. / 85cv eta.)	ER14YC9G	LNAR7A9G
98WM.001.009	Ford: Ka - 1.0 12v / TiVCT (80cv gas. / 85cv eta.) - Bicombustível / GNV // 2014 --> Motor: 1.0 12v / TiVCT (80cv gas. / 85cv eta.) // Ka / Ka+ - 1.0 12V TiVCT - flex // 2014 --> Motor: 1.0 12V TiVCT // Ka+ - 1.0 12v / TiVCT (80cv gas. / 85cv eta.) - Bico Motor: 1.8 (AP) // Escort - 1.8 (AP) - Álcool / GNV // --> 1991 Motor: 1.8 (AP) // Pampa - 1.8 AP - Álcool / GNV // --> 1991 Motor: 1.8 AP // Royale / Versailles - 1.8 / 2.0 AP - Álcool / GNV // --> 1991 Motor: 1.8 / 2.0 AP // Verona - 1.8 AP - Álcool / GNV // --> 1991 Motor: 1.8 AP. Gurgel: BR 800 - 0.8 / 1.6 / 1.8 Carburador - Etanol / GNV Motor: 0.8 / 1.6 / 1.8 Carburador // Carajás - 0.8 / 1.6 / 1.8 Carburador - Etanol / GNV Motor: 0.8 / 1.6 / 1.8 Carburador // G15 / XEF / XTC / X10 / X11 / X12L - 1.3 / 1.6 rosca longa - Etanol / GNV Motor: 1.3 / 1.6 rosca longa. Mercedes Benz: 230 S - 2.3 (120cv-M180.947/950) - Gasolina / GNV // 65 -- 68 Motor: 2.3 (120cv-M180.947/950) // 280 S - 2.8 (156cv M110.922) - Gasolina / GNV // 76 -- 79 Motor: 2.8 (156cv M110.922) // 280 S - 2.8 (156cv M110.924/926) - Gasolina / GNV // 79 -- 85 Motor: 2.8 (156cv M110.924/926) // 500 / 560 - SEL/SEC - Gasolina / GNV Motor: SEL/SEC. Mitsubishi: Colt - 1.5 (4G15) - Gasolina / GNV Motor: 1.5 (4G15). Peugeot: 505 - 1.8i (XM/XN) - Gasolina / GNV // 85 -- 93 Motor: 1.8i (XM/XN). Volkswagen: Fusca - 1.3 rosca longa Carburador - Etanol / GNV // 84 -- 86 Motor: 1.3 rosca longa Carburador // Fusca - 1.6 rosca longa Carburador - Etanol / GNV // 84 -- 86 Motor: 1.6 rosca longa Carburador // Gol - 1.6 rosca longa Carburador - Etanol / GNV Motor: 1.3 Carburador // Gol - 1.6 1.8 2.0 AP - Etanol / GNV // --> 91 Motor: 1.6 1.8 2.0 AP // Gol - 1.6 1.8 2.0 AP - Etanol / GNV // --> 91 Motor: 1.6 1.8 2.0 AP // Kombi - 1.6 Sem catalisador rosca longa - Etanol / GNV // --> 1991 Motor: 1.6 Sem catalisador rosca longa // Parati - 1.6 / 1.8 (AP) - Etanol / GNV // 82 -- 91 Motor: 1.6 / 1.8 (AP) // Parati - 1.6 / 1.8 / 2.0 (AP) - Etanol / GNV // --> 1991 Motor: 1.6 / 1.8 / 2.0 (AP) // Passat - 1.5 / 1.6 / 1.8 AP - Etanol / GNV // 74 -- 86 Motor: 1.5 / 1.6 / 1.8 AP // Passat - 1.6 / 1.8 / 2.0 AP - Etanol / GNV // 1987 --> Motor: 1.6 / 1.8 / 2.0 AP // Santana / Quantum - 1.6 / 1.8 - Etanol / GNV // --> 91 // Motor: 1.6 / 1.8 // Santana / Quantum - 1.6 / 1.8 / 2.0 (AP) - Etanol / GNV // --> 91 Motor: 1.6 / 1.8 / 2.0 (AP) // Saveiro - 1.3 / 1.6 refrigeração ar Rosca longa - Etanol / GNV Motor: 1.3 / 1.6 Refrigeração ar Rosca longa // Saveiro - 1.6 / 1.8 (AP) - Etanol / GNV // --> 1991 Motor: 1.6 / 1.8 (AP) // Saveiro - 1.6 / 1.8 / 2.0 (AP) - Etanol / GNV // --> 1991 Motor: 1.6 / 1.8 / 2.0 (AP) // Voyage - 1.6 / 1.8 (AP) - Etanol / GNV // 82 -- 91 Motor: 1.6 / 1.8 (AP) // Voyage - 1.6 / 1.8 / 2.0 (AP) - Etanol / GNV // --> 1991 Motor: 1.6 / 1.8 / 2.0 (AP).	L15Y	BP6ES

MASAI	APLICAÇÃO	REF WEGA	NGK
98WM.001.010	Alfa Romeo: 2300 / FNM 2000 / 2150 - 2.3/ 2.0/ 2.15 - DOHC - Gasolina / GNV Motor: 2.3/ 2.0/ 2.15 - DOHC. Dodge: Polara - 1.8 L4 - carb. - Gasolina / GNV Motor: 1.8 L4 - carb. Fiat: 147 - 1050/1300 - Gasolina / GNV Motor: 1050/1300 // Elba - 1.6 8v Carburador Distribuidor no cabeçote - Gasolina / GNV // 90 -- 93 Motor: 1.6 8v Carburador Distribuidor no cabeçote // Elba - 1.3 Fiasa - Carburador - Gasolina / GNV // 86 -- 89 Motor: 1.3 Fiasa - Carburador // Elba - 1.5 (201) - Gasolina / GNV // 91 -- 93 Motor: 1.5 (201) // Elba - 1.5 Carburador - Gasolina / GNV // 86 -- 89 Motor: 1.5 Carburador // Elba - 1.6 Carburador - Gasolina / GNV // 90 -- 93 Motor: 1.6 Carburador // Oggi - 1050 / 1.300 / 1.415 - Gasolina / GNV Motor: 1050 / 1.300 / 1.415 // Premio - 1.3 / 1.5 - Gasolina / GNV // --> 1991 Motor: 1.3 / 1.5 // Premio - 1.5 Carburador - Gasolina / GNV // --> 1991 Motor: 1.6 Carburador // Spazio - 1.050 / 1.300 - Gasolina / GNV Motor: 1.050 / 1.300 // Spazio - 1.050 / 1.300 - Gasolina / GNV Motor: 1.0 Mille / carburador; Uno - 1.0 Mille / carburador - Gasolina / GNV // 90 -- 91 1.0 Mille / carburador // Uno - 1.0 Mille / carburador - Gasolina / GNV // 92 -- 93 Motor: 1.0 Mille / carburador // Uno - 1.050 / 1.300 / carburador - Gasolina / GNV // --> 1989 Motor: 1.050 / 1.300 / carburador // Uno - 1.3 - Gasolina / GNV // 85 -- 91 Motor: 1.3 // Uno - 1.3 / 1.5 carburador - Gasolina / GNV // 90 -- 91 Motor: 1.3 / 1.5 carburador // Uno - 1.5 R - Gasolina / GNV // --> 1991 Motor: 1.5 R // Uno Forgoneta - 1.3 / 1.5 - Gasolina / GNV // --> 1991 Motor: 1.3 / 1.5 // Uno Forgoneta - 1.3 / 1.5 - Gasolina / GNV // --> 991 Motor: 1.3 / 1.5 // Ford: Belina / Corcel / Del Rey - 1.8 (AP) - Gasolina / GNV // --> 1991 Motor: 1.8 (AP) // Escort - 1.8 (AP) - Gasolina / GNV // --> 1991 Motor: 1.8 (AP) // Pampa - 1.8 AP - Gasolina / GNV // --> 1991 Motor: 1.8 / 2.0 AP // Royale / Vesailles - 1.8 / 2.0 AP - Gasolina / GNV // --> 1991 Motor: 1.8 / 2.0 AP // Royale / Vesailles - 1.8 / 2.0 AP - Gasolina / GNV // --> 1991 Motor: 1.8 / 2.0 AP // Verona - 1.8 AP - Gasolina / GNV // --> 1991 Motor: 1.8 AP // GM: C10 - 4 Cil 151 - Gasolina / GNV Motor: 4 Cil 151 // C20 - 4.1 6 Cil 250 - Gasolina / GNV Motor: 4.1 6 Cil 250 // Gurgel: BR 800 - 0.8 / 1.6 / 1.8 Carburador - Gasolina / GNV Motor: 0.8 / 1.6 / 1.8 Carburador // Carajás - 0.8 / 1.6 / 1.8 Carburador - Gasolina / GNV Motor: 0.8 / 1.6 / 1.8 Carburador. Jaguar: XJ6 - 4.2 XK - Gasolina / GNV // 69 -- 86 Motor: 4.2 XK; Lada: Laika - 1.5 Carburador - Gasolina / GNV Motor: 1.5 Carburador // Laika - 1.6 Carburador - Gasolina / GNV // 93 -- 99 Motor: 1.6 Carburador // Niva - 1.7i - Gasolina / GNV Motor: 1.7i // Mitsubishi: Colt - 1.3 Carburador - Gasolina / GNV // 1992 --> 1.3 Carburador // Colt - 1.6 (4G32) - Gasolina / GNV Motor: 1.6 (4G32) // Lancer - 1.5 (4G15) - Gasolina / GNV // 92 -- 96 Motor: 1.5 (4G15) // Lancer - 1.6 (4G15) - Gasolina / GNV // 92 -- 96 Motor: 1.6 (4G15) // Renault: R19 - 1.8 8v RT (F3P 704 / 707) - Gasolina / GNV // 93 -- 98 Motor: 1.8 8v RT (F3P 704 / 707) // Volkswagen: Gol - 1.6 1.8 2.0 AP - Gasolina / GNV // --> 91 Motor: 1.6 1.8 2.0 AP // Kombi - 1.6 Sem catalisador rosca longa - Gasolina / GNV // --> 1991 Motor: 1.6 Sem catalisador rosca longa // Parati - 1.6 / 1.8 / 2.0 (AP) - Gasolina / GNV // --> 1991 Motor: 1.6 / 1.8 / 2.0 (AP) // Parati - 1.6 / 1.8 (AP) - Gasolina / GNV // 82 -- 91 Motor: 1.6 / 1.8 (AP) // Passat - 1.5 / 1.6 / 1.8 AP - Gasolina / GNV // 74 -- 86 Motor: 1.5 / 1.6 / 1.8 AP // Passat - 1.6 / 1.8 / 2.0 AP - Gasolina / GNV // 1987 --> Motor: 1.6 / 1.8 / 2.0 AP // Santana / Quantum - 1.6 / 1.8 - Gasolina / GNV // --> 91 Motor: 1.6 / 1.8 // Santana a Quantum - 1.6 / 1.8 / 2.0 (AP) - Gasolina / GNV // --> 91 Motor: 1.6 / 1.8 // Santana a Quantum - 1.6 / 1.8 / 2.0 (AP) - Gasolina / GNV // --> 91 Motor: 1.6 / 1.8 / 2.0 (AP) // Saveiro - 1.6 / 1.8 (AP) - Gasolina / GNV // --> 1991 Motor: 1.6 / 1.8 (AP) // Voyage - 1.6 / 1.8 (AP) - Gasolina / GNV // 82 -- 91 Motor: 1.6 / 1.8 (AP) // Voyage - 1.6 / 1.8 / 2.0 (AP) - Gasolina / GNV // --> 1991 Motor: 1.6 / 1.8 / 2.0 (AP).	L17YC	BP5ES
98WM.001.011	Jeep: Cherokee - 2.5 Motor: Cherokee - 2.5 // Cherokee Sport - 4.0 Motor: Cherokee Sport - 4.0	LR15	BR6ES
98WM.001.012	Fibravan: Buggy - 1.8 8v Vip (103cv - AP) - Gasolina / GNV // 2006 --> Motor: 1.8 8v Vip (103cv - AP) // Seat: Inca - 1.6 8v Mi (AP) - Gasolina / GNV // 1998 --> Motor: 1.6 8v Mi (AP) // Volkswagen: Kombi - 1.6 (ar , injeção) - rosca longa - Gasolina / GNV // 1998 --> 1.6 (ar , injeção) - rosca longa // Kombi - 1.6 Mi / sefi ref. ar rosca longa - Gasolina / GNV Motor: 1.6 Mi / sefi ref. ar rosca longa // Parati - 1.6i Mi AP - Gasolina / GNV // 1997 --> Motor: 1.6i Mi AP // Parati - 1.8 Mi AP - Gasolina / GNV // 1997 --> Motor: 1.8 Mi AP // Parati - 2.0 Mi AP - Gasolina / GNV // 1997 --> Motor: 2.0 Mi AP // Saveiro - 1.6Mi (AP) - Gasolina / GNV // 1997 --> 1.6Mi (AP) // Saveiro - 1.8i Mi (AP) - Gasolina / GNV // 1997 --> 1.8i Mi (AP) // Saveiro - 2.0 Mi (AP) - Gasolina / GNV // 1997 --> Motor: 2.0 Mi (AP).	LR17T	BUR5ET
98WM.001.014	BRM: Buggy M-10 - 1.6 8v rosca curta-Bobina sem pino - Gasolina / GNV // 85 -- 09 Motor: 1.6 8v rosca curta-Bobina sem pino // Buggy M-11 Way Tuning - 1.6 8v rosca curta-Bobina sem pino - Gasolina / GNV // 85 -- 09 Motor: 1.6 8v rosca curta-Bobina sem pino // Buggy M-8 - 1.6 8v rosca curta-Bobina sem pino - Gasolina / GNV // 85 -- 09 Motor: 1.6 8v rosca curta-Bobina sem pino // Buggy M-8 Long - 1.6 8v rosca curta-Bobina sem pino - Gasolina / GNV // 85 -- 09 Motor: 1.6 8v rosca curta-Bobina sem pino // Bugre: 1.6 8v rosca longa-Bobina com pino (Motor VW a Ar) // Gurgel: G15 / XEF / XTC / X10 / X11 / X12L - 1.3 / 1.6 rosca curta - Gasolina / GNV Motor: 1.3 / 1.6 rosca curta // Volkswagen: Brasília - 1.3 Carburador - Gasolina / GNV Motor: 1.3 Carburador // Brasília - 1.6 Carburador - Gasolina / GNV Motor: 1.6 Carburador // Fusca - 1.2 Carburador - Gasolina / GNV // 1983 Motor: 1.2 Carburador // Fusca - 1.3 rosca curta Carburador - Gasolina / GNV // --> 83 Motor: 1.3 rosca curta Carburador // Fusca - 1.5 Carburador - Gasolina / GNV // --> 83 Motor: 1.5 Carburador // Fusca - 1.6 rosca curta Carburador - Gasolina / GNV // --> 83 Motor: 1.6 rosca curta Carburador // Gol - 1.6 rosca curta Carburador - Gasolina / GNV Motor: 1.6 rosca curta Carburador // Kombi - 1.3 / 1.5 / 1.6 rosca curta - Gasolina / GNV Motor: 1.3 / 1.5 / 1.6 rosca curta // Saveiro - 1.6 rosca curta Carburador - Gasolina / GNV Motor: 1.6 rosca curta Carburador // Variant - 1.600 Refrigeração ar - Gasolina / GNV Motor: 1.600 Refrigeração ar.	N17Y	BP5HS
98WM.001.015	Fiat: Palio Weekend - 1.0 16v Fire - Gasolina / GNV // 2000 --> Motor: 1.0 16v Fire // Palio Weekend - 1.3 16v Fire - Gasolina / GNV // 2000 --> Motor: 1.3 16v Fire // Siena - 1.0 16v Fire - Gasolina / GNV // 2000 --> Motor: 1.0 16v Fire.	SR15Y	DCPR8EN





Código Produto	Nome Produto
986M.MC0.560	(WEGA AKX35163C) GOL (GER V) , FOX, CROSSFOX, POLO
986M.MC0.680	HONDA NEW CIVIC (06 ->) ACCORD (03 ->) CR-V (07 ->
986M.MC0.695	MC695 BMW SERIE 1
986M.MC0.724	FIAT PALIO FIRE/SIENA/STRADA(00-13)IDEA(
986M.MC0.773	MC0.773
986M.MC0.783	FIAT PUNTO (07>) / LINEA (08>)
986M.MC0.866	MC866
986M.MC0.900	MC900 AUDI A1 11>
986M.MC0.906	FIAT UNO(10->)/ PALIO(12->)/STRADA (13-> MOBI
986M.MC0.930	MC930 BMW SERIE 1
986M.MC0.985	FIAT TORO (16 ->) / JEEP RENEGADE (15 ->)
986M.MP0.009	MP009 GM CORSA, CELTA,ASTRA
986M.MP0.013	MP013 DUCATO 98>
986M.MP0.014	GM VECTRA (NOVO) 06-> / ASTRA (99->)
986M.MP0.017	FORD FIESTA/COURIER (96>01) KA (97>14) CARGO (11>)
986M.MP0.018	MP018 CELTA S/ AC 00>
986M.MP0.029	HONDA CIVIC/CR-V (95 -> 01) ACCORD (98 -> 03)
986M.MP0.032	GM VECTRA (97->05)

986M.MP0.033	RENAULT CLIO (98->) SYMBOL (09->) / KANG
986M.MP0.034	PEUGEOT PARTNER (96 ->) / CITROEN XSARA (97->99)
986M.MP0.039	MP039 160 MM X 290 MM
986M.MP0.041	FORD FOCUS (98->08)
986M.MP0.044	AUDI A3 (96->04) / TT (98->06)
986M.MP0.047	GM ZAFIRA (00->)
986M.MP0.057	PEUGEOT 206 (98->) / 207 (08->) / ESCAPA
986M.MP0.060	(VW FOX (04->12) / SPACEFOX
986M.MP0.071	CITROEN C3 (02->10) / C4 (05->07) / C2 (
986M.MP0.078	MP078 FIAT DOBLO (01 >)
986M.MP0.096	FIAT STILO (02->)/BRAVO 10->
986M.MP0.107	GM CORSA (02->) / MONTANA (03->10)
986M.MP0.113	VW JETTA 05-> / PASSAT 06-> / TIGUAN 09-> /
986M.MP0.114	FORD FIESTA HATCH (02->10) / ECOSPORT
986M.MP0.139	GM MERIVA (02->)
986M.MP0.141	VW TOUAREG (02<->11) AMAROK (09 ->)
986M.MP0.158	HONDA FIT (FLEX) (06->08)
986M.MP0.180	HONDA NEW CIVIC (06->) ACCORD (03->08) /
986M.MP0.191	MP191 PALIO 96/98
986M.MP0.196	HYUNDAI TUCSON / IX35 /VELO
986M.MP0.197	MP197 CERATO
986M.MP0.222-2	MP222-2
986M.MP0.236	(WEGA AKX1995) MITSUBISHI AIRTRECK (09 >) LANCER
986M.MP0.240	MP0240
986M.MP0.241	MP0241
986M.MP0.263	MP263 FORD DAYLI
986M.MP0.268	RENAULT MEGANE / MEGANE GRAND TOUR (07->)
986M.MP0.269	HYUNDAI i30 (09->14)
986M.MP0.276	MP276-2
986M.MP0.277	MP277 AZERA
986M.MP0.279	VW GOL / PARATI / SAVEIRO (98->08) (GERAÇÃO III/IV
986M.MP0.282	FORD FOCUS (09 <-> 14)
986M.MP0.283	(WEGA AKX1375) FIAT PUNTO (07->) / LINEA (08->)
986M.MP0.284	CITROEN C3 (10->)/C4(09->)/C4 PALLAS 07->/AIRCROSS
986M.MP0.321	FIAT PALIO FIRE / SIENA / STRADA
986M.MP0.325	FIAT FREEMONT (11->) / JEEP COMPASS (06->)
986M.MP0.352	NEW FIESTA / ECO SPORT/ KA
986M.MP0.366	CRUZE (12->) / COBALT (12->) / SONIC (12
986M.MP0.368	KIA SOUL 2009 PARA FRENTE

986M.MP0.372	MP0372 - HONDA NEW FIT / CITY
986M.MP0.377	RENAULT FLUENCE (11->)
986M.MP0.382	ELANTRA 12-> / I30 14->
986M.MP0.383	GM CAPTIVA (08->) AZERA (13>) / SONATA (11>)
986M.MP0.398	FORD FOCUS (2014 >)
986M.MP0.400	VW FOX (12->) / SPACEFOX (12->) / CROSSF
986M.MP0.401	RENAULT LOGAN/SANDERO (10->14) DUSTER (11->)
986M.MP0.405	NISSAN SENTRA (13 ->)
986M.MP0.406	FIAT UNO (10->) / PALIO (12->) / STRADA
986M.MP0.419	NISSAN VERSA/MARCH (11 ->)
986M.MP0.421	VW UP (14 ->)
986M.MP0.426	FORD FUSION (13->)
986M.MP0.429	FORD FUSION (09 <-> 12)
986M.MP0.437	VW GOLF (13 ->)
986M.MP0.443	FORD RANGER (12 ->)
986M.MP0.450	GM S10 (12 >) TRAILBLAZER (13 >)
986M.MP0.451	TOYOTA ETIOS (12 ->)
986M.MP0.461	MP461
986M.MP0.462	NISSAN MARCH (14 >)
986M.MP0.470	ELEMENTO FILTRANTE DE AR
986M.MP0.485	JEEP RENEGADE (15 >) FIAT TORO
986M.MP0.487-2	MP487-2
986M.MP0.740	TOYOTA COROLLA/ HILUX /RAV4 /CAMRY (WEGA1963)
986M.MP2.012	PEUGEOT 3008 (11 ->)
986M.MP2.762	MP276-2 RENAULT MASTER
986M.MP3.032	MP303-2 TR4
986M.MP9.903	TOYOTA COROLLA (07->08)/RAV4(05->07)/FIELDER(07->
986M.MP9.908	MP9908 GOL S/AR ADAPTAÇÃO
986M.MP9.910	FORD EDGE (11->)
986M.MP9.916-2	MP9.916-2 NISSAN FRONTIER (10->)

PRODUTOS LIMITADOS

Masaii

Filtro para ar de cabine aromatizado
Cabin air filter / Filtro de aire para cabine

98FM.FC0.906	FIAT PALIO/SIENA/STRADA FIRE 01 -> IDEA 05 ->
98FM.FC1.310	GM COBALT/CRUZE/MALIBU 14> / ONIX / PRISMA 13> / SONIC/SPIN
98FM.FC1.302	GM AGILE 09 > / ASTRA IMPORTADO 92 > / CALIBRA 93 > / CELTA 00>
98FM.FC2.902	TOYOTA COROLLA 08 > / HILUX / Sw4 06 > / YARIS 18 > / PRIUS
98FM.FC2.109	RENAULT DUSTER / LOGAN / SANDERO (10/14)
98FM.FC2.108	FORS ECOSPORT (13>) / FIESTA FASE V (10>) / KA NEW 14 >>

Siga a Masaii nas redes sociais:
@masaiitda
www.masaii.com.br

BROCAS



635M.004.000
635M.005.000
635M.006.000
635M.010.000
636M.005.000
637M.006.160

PINO ELASTICO



CÓDIGO	Ø	COMP.
475M.008.050	8	50 MM
475M.008.060	8	60 MM



GRAXEIROS

GRAXEIRO RETO



CODIGO	ROSCA
800M.008.000	M8 X 1

CODIGO	ROSCA
800M.014.000	1/4"
800M.516.000	5/16"

GRAXEIRO 45°



CODIGO	ROSCA
800M.006.045	M6 X 1
800M.008.045	M8 X 1
800M.010.045	M10 X 1

CODIGO	ROSCA
800M.014.045	1/4"
800M.516.045	5/16"

GRAXEIRO 90°



CÓDIGO	ROSCA
800M.038.090	1/8" NPT
800M.014.090	1/4"
800M.516.090	5/16"

CÓDIGO	ROSCA
800M.008.090	M8 X 1
800M.010.090	M10 X 1

INSTANTÂNEA PLÁSTICA



CODIGO	TUBO
800M.952.004	4 MM
800M.802.003	1/4 MM
800M.802.006	1/2 MM

REDUTORA PLÁSTICA



CODIGO	TUBO
800M.952.108	10 X 8 MM
800M.952.121	12 X 10 MM

TEE UNIÃO EMENDA PLÁSTICO



CODIGO	TUBO
800M.910.038	3/8"
800M.910.012	1/2"
800M.960.010	10 MM
800M.960.012	12 MM

CONECTOR INSTANTÂNEO NYLON



CODIGO	TUBO	ROSCA
800M.951.062	M6	1/4" BSPT
800M.951.101	M10	1/8" BSPT
800M.951.102	M10	1/4" BSPT

COTOVELO INSTANTÂNEO NYLON



CODIGO	TUBO	ROSCA
800M.954.062	M6	1/4" NPT
800M.954.081	M8	1/8" NPT
800M.954.082	M8	1/4" NPT
800M.954.102	M10	1/4" NPT
800M.904.142	1/4"	1/4" NPT
800M.904.381	3/8"	1/8" NPT

INSTANTÂNEA



CODIGO	TUBO
800M.852.002	2 MM
800M.852.005	10 MM
800M.802.038	3/8"
800M.802.316	3/16"
800M.802.516	5/16"

TEE UNIÃO EMENDA LATÃO



CODIGO	TUBO
800M.860.005	10 MM
800M.860.006	12 MM
800M.810.003	1/4 MM

CONECTOR MACHO ENGATE



CODIGO	TUBO	ROSCA
800M.801.003	1/4"	1/8" NPT
800M.801.004	1/4"	1/4" NPT
800M.801.008	5/16"	1/4" NPT
800M.801.011	3/8"	1/4" NPT

LIMPA DPF



EXCEL AUTOMOTIVE

VIA EQUIPAMENTO
985M.100.007



ULTRA PROTECTOR

ISOLANTE ELÉTRICO MULTIUSO

985M.100.001 300ML



PROTECTOR DE PÓLOS

985M.100.002

SILICONE



985M.600.202 100ML

985M.600.203 3KG

Cera para Polimento



985M.500.004 200G

Limpa Para-brisa

Pastilha Instantânea

- Ação instantânea
- Limpa as sujeiras mais difíceis
- Fácil de usar
- Item primordial para sua segurança
- Alta tecnologia patenteada
- Altamente Biodegradável
- Mais barato que as versões líquidas

985M.102.524 LIMPA PARABRISA CAIXA DISPLAY 50 UNI



Neutralizador Odor

NEUTRALIZADOR DE ODOR & SABONETE PARA MÃOS

985M.108.805 SAB. GEL BISNAGA 150G

ÁLCOOL 70%

98TM.100.250	250ML
98TM.100.500	500ML



FILTROS DE AR



ELEMENTOS FILTRANTES - AR PRIMÁRIO

Plano / Tubular / Oval / Redondo / Trapezoidal / Radial Seal

	APLICAÇÕES	Referencias Cruzadas			
		INPECA	TECFIL	FRAM	MANN
986M.201.030	HONDA: Civic LX 1.6 98 >00; Civic coupe 1.6 99 > 00; Civic coupe 1.6; Sedam 1.6 16V; LX 99 > 00 - (17220PEFM01)	SAL1030	ARL1030	CA4924	C2329
986M.202.262	GM: Vectra 2.0 MPFI e 2.0 16V GSI 1994 até 1996 Calibra 2.0 16V de 90 até 97 (90322262)	SAL2262	ARL8836	CA4567	C2991/1
986M.202.300	HONDA: Fit 1.4 8V LX/LXL/Aut. e 1.4 8V Flex LX/LXL 2004>> N° 40141558365301 Modelo em Poliuretano	SAL2300	ARL1033	-	C3324
986M.202.302	HONDA: FIT 1.5 16v V-TEC nº orig. (1720-PWA-J10)	SAL2302	-	-	-
986M.202.303	HYUNDAI : Tucson 2.0 e 2.7 - nº orig. (28113-08000)	SAL2303	-	-	-
986M.202.313	HYUNDAI: IX35 2.0 16 V 2010 ->; KIA: SPORTAGE 2.0 16 V 2010-> (Original: 28113-25000)	SAL2313	ARL2337JFAH21 (WEGA)		
986M.202.315	KIA: Picanto 1.0 2011 -> ORIGINAL: 2811304000	SAL2315	-	-	-
986M.202.505	FIAT: Tipo 1.6 EFI - (7712505).	SAL2505	ARL2505	CA5495	C2664
986M.202.506	ALFA ROMEO: 145, 146, 155, 156 e 156; Sportwagon 2.0 16V; FIAT: Marea/Weekend 1.8, 2.0 e 2.4 20V -1998 >>; Brava 1.6, 1.8, 2.0 e 2.4 16V - 1999>> - (46481588).	SAL2506	ARL2507	CA5630A	C25100
986M.202.621	TOYOTA: New Corola 1.8 Flex 2008 Casca de ovo - Similar ao original	SAL2621	ARL2202	-	-
986M.205.050	PEUGEOT: 206 1.4 8V 2008>> -- 206 1.4 Flex 8V e 16V 2006 >> 206 1.6 16V 1998 à 2005 -- 206 1.6 Flex 16V 2006>> --306 2.0 97>; CITROËN: C3 - 1.4 8V 01/03 >> -- C3 1.4 8V Flex (Exclusive/Glx/Xtr) 01/07 >> --C3 1.6 16V (1444ec/ef/v5/xo/x)	SAL5050	ARL5053	CA9315	C3485/1
986M.205.409	RENAULT: Master 2.5 DCI 16V; (Turbo diesel) 01/2005 >> Master 2.8 DTI (Turbo Aspirado) c/veco 2.8T- 2002 à 2004 - (7702295409)	SAL5409	ARL5137	CA8821	C32199
986M.205.410	RENAULT: Master 2.5 - 2010 --->	SAL5410	-	-	-
986M.205.774	RENAULT: Clio 1.0 16V 05 >>; Logan 1.0 16V Hiflex 07 >>; Sandero 1.0 16V 07 Hiflex >>	SAL5774	-	CA10602	C3366/1
986M.206.092	VW: Golf GL e GLX 1.6, 1.8 e 2.0 de 93 à 98; Vento C/Motor 1.8, 2.0 e 2.8 de 91- >> - (1H0129620).	SAL6092	ARL6092	CA5370	C27154/1
986M.206.093	AUDI: A3 1.6, 1.8 e 1.8 20V Turbo 96- >>; VW: Bora 2.0 99->>; Gol 2.0 16V e Gti 96->>; Golf 1.6 8V, 1.8 e 2.0 de 99->>; New Beetle 2.0 98->> - (1J0129620).	SAL6093	ARL6093	CA5827	C37153
986M.209.301	FORD: Fusion 2.3 SEL 2005> - nº original 6E5Z9601EA	SAL9301	ARL9602	CA10094	C2278
986M.209.381	GM: S10 Pick Up , Blazer c/ mot 2.2 e 4.3L de 95 >> (25098459)	SAL9381	ARL8838	CA7421	C2970
986M.209.388	FORD: Fiesta Nacional C/Mot. 1.0, 1.3, 1.4 97 à 98; Fiesta Mot. Endura 97 à 00; Fiesta Mot. SOHC 1.0 , 1.6 Rocan 99 à 01; Fiesta Street 1.0 e 1.6 00->>; MAZDA 121 - (96BF9601BA).	SAL9388	ARL 9603	CA 5682	C2677
986M.209.389	FORD: KA c/mot 1.0 e 1.3 Endura e Zetec 97/99 - (97KB9601AB)	SAL9389	ARL 9604	CA 5837	C2982/1
986M.209.395	AUDI: A4 1.6; A4 1.8 20V e 1.8 20V Turbo 94 >>; A4 1.9 Turbo diesel 93 >>; A4 2.6 V6 95>>; A4 2.8 96>>; A4 2.4 97>>; A4 3.0 97 >>; A6 1.8,1,9 Turbo diesel, 2.4V6 e 2.8V6 97 >>; BMW 530i 535i ,540i,730i,735i,740i,840csi GM: Ipanema 1.8 e 2.0 mpfi 96 >>; Kadett 1.8 e 2.0 mpfi 96>>; Omega c/motor 2.0, 2.2, 3.0 e 4.1 de 92 >>; Suporema 2.0 e 2.2 - (25062055); VW: Passat /Variant VR6 2.8L 1998 à 2000.	SAL9395	ARL 8837	CA 5108	C26168
986M.209.601	FORD: Escort com motor 1.6 Zetec Rocam de 00, Escort Wagon c/motor 1.8 e 2.0 Zetec de 1996>> (91FF9601AA).	SAL9601	ARL 9601	CA 5357	C26138/1
986M.209.605	FORD: Ká 1.0 e 1.6 c/ motor SOHC Rocam de 1999 >> Courier c/ motor 1.6 SOHC Zetec Rocam de 1999 >> (XS5X9601DA).	SAL9605	ARL 9605	CA 8736	C2693


986M.201.004	HYUNDAI: H100 Diesel Van Grace com motor 2.5 de 1994 >>> (28130 44000).	SAP1004	AP1004	CA	C13122
986M.201.008	TOYOTA: Hilux / SW4 Diesel 2.8 L CD/STD/SW 92 até 2001, Landcruiser com motor 2.4 TD de 90 até 96 - (17801-54080).	SAP1008	AP1008	CA4255	C16136
986M.201.645	MITSUBISHI: L200 Diesel 2.5 e L200 Turbo 1994 até 1996, Pajero Diesel até 1993 e Pajero Diesel c/mot 2.5 de 94 até 2001 (AK159502), (MD620563).	SAP1645	AP1009	CA5901	C16120
986M.202.022	VW: Kombi álcool e gasolina c/ motor VW 1600 de 1983 até 1998 - (3051296191). - AGRAL : 4230 c/motor 790 96>>	SAP2022	AR2867	CA4260	C1176/3
986M.208.549	FORD: Ranger 2.5 TDIC HS c/ motor Maxion Diesel 1998 >>	SAP8549	AP7992	WAP380(WEGA)	C17232
986M.209.825	KIA MOTORS: (NK79023603B) Besta 2.2 Furgão / ST 12 lug . 93/98 - K2400 93/97 - Sportage 2.0 16v 96 >> --Asia Rocsta 2.2	SAP9825	AP1001	CA5813	C18142
986M.209.827	ASIA MOTORS: Topic 2.7L de 93/03 - (RD91131130); 01/97 >>> - (NK71E23603)	SAP9827	AP1002	CA5812	C22181
986M.202.000	FORD: Corcel II, Belina II, Del Rey e Scala c/ motor 1.6 CHT 84 >>> Escort c/ motor 1.6 CHT até 1988 - (84AU9601A).	SAP2000	AR6084	CA4261	C3338
986M.202.799	FORD: F1000 (Diesel) com motor MWM 226/4 de 1977 até 1979, F2000, F4000 e FB4000 (micro) com motor MWM D226/4 de 1977 até 1979 - (WD5T9601A).	SAR2799	AR1026	CA2647	C2799
986M.202.953	VW: Brasília e Kombi c/ carb simples 1.3 até 74 - (0401296191)	SAR2953	AR2953	CA3107 - CA2672	C1262 - C1253
986M.203.589	GM: Chevette com motor 1.0, 1.4 e 1.6 de 73 até 1991, Opala e Caravan c/ mot. 4 / 6 cils até 1989 - (7323589).	SAR3589	AR3589	CA2653	C2639
986M.203.606	FIAT: 147, Spazio, Oggi, Fiorino, Panorama c/ motor 1050CC e 1300CC de 1977 até 1987, == Uno Mille c/ mot. 1000 de 90 até 92	SAR3606	AR2147	CA2718	C2120
986M.203.713	RENAULT: Scenic 2.0 de 1996/2000; R19 1.7 (gtx,txe,carb) 89/92; R19 1.8 89>>; R19 1.9 diesel 91>>; R19 Spyder 91>>; R21 1.7 (rs,gts,ts,tse) 86 >>; R21 2.1 diesel; Laguna 2.0 8V de 1993/1996; Megane 2.0 96->>; Clio 1.6 8V imp.99 >> - (7701033713)	SAR3713	AR7701	CA5229	C18121
986M.207.602	FORD: Corcel II, Belina II, Del Rey, Pampa c/ mot. 1.6 76 / 83 == Maverick c/ motor 4 cils. 74 até 77 - (75DU9601B).	SAR7602	AR6016	CA303	C2840
986M.209.323	VW: Brasília, Kombi e Fusca c/dupla carb. c/ motor VW1600 de 1979 até 1982, == Gol e Saveiro refriger. c/ mot VW1.3 e 1.6 até 84 (0401296195) - (Embalagem com 2 peças)	SAR9323	AR6195	CA3191	C1732
986M.209.370	FORD: Del Rey, Scala e Guia c/ mot Ford AE1600 de 1989 >> Verona LX c/ mot. Ford 1.6 CHT 1990 >> (86AU9601BA).	SAR9370	AR6089	CA2732	C2646
986M.209.621	VW: Brasília, Kombi e Fusca com Dupla Carburador e motor VW1600 até 1978 - (0401296194). (Embalagem com 2 peças)	SAR9621	AR6194	CA3130	C1522
986M.209.630	VW: Gol 1000 MI c/ mot AT 1.0 8V de 97/ 01 -- (377129620B)	SAR9630	AR9621	CA5838	-
986M.201.780	TOYOTA: Hilux 05 >; Hilux diesel mot D-4D 2.5L 16V turbo 05 >>SR/SRV 05 > - nº orig. (17801-OC010)	SRS1780	ARS7065	CA9916	C23107
986M.202.869	GM: S10, Blazer c/ mot. 2.4 Gas.de 2001>> (93321112)	SRS2869	ARS2869	CA8852	C16197
986M.206.202	MITSUBISHI: L200 2.5 Turbo diesel 2001>>; - (CK159029); NISSAN: Frontier 2.8L , MWM Sprint 4.0 7T 06/2002 > - (1654666S300 - (USE C/SSR3353)	SRS6202	ARS7109	CA9744	C15300
986M.207.704	RENAULT: Clio 1.0, 1.6i 8V e Kangoo 1.0i 8V -- (7701 043 709)	SRS7704	AR7704	CA8774	C1145/5
986M.207.991	FORD : Ecospot - 2.0 L 16 V DOHC L4 = Xt 2003 / 2006 - 4wd 2003 /	SRS7991	ARS7991	CA9833	C11102
986M.100.922	CITROEN: AX todos, Berlingo 1.8 D e 1.8i, BX 1.4, 1.5i, 1.6, 1.9 16V GTI, C 5 2.0 16V e 3.0 24V, C15 Diesel, CX 2.0 e 2.2, Evasion Turbo e Turbo Diesel 2.0 e 2.1, Jumper 1.9D, Xantia todos, Xsara 1.6 e 1.8 16V, Xsara Picasso 1.6i e 2.0 16V, XM 2.0, 2.0 Turbo, 2.0i, 2.0i Turbo e 2.0i 16V, Visa 1.6 GTI e ZX 1.4, 2.0, 2.0 16V e 2.0i 16V; PEUGEOT: 206 c/m. 1.6 8V de 98 / 00, 306 XT c/ m. 1.8 e 2.0 de 94 até 98, 406 c/ m. 1.6, 1.8 e 2.0 de 94 até 98, 806 c/ m. 2.0 de 94 >> - (1109N2).	SLB0922	PSL 135	PH4703	W712/8
986M.102.105	CITRÖEN: C3 1.4 8V Flex; 1.6 16V; 1.6 16V Flex; Xsara 1.6 / 1.8 16V 02 > PEUGEOT: 206 / 3071.6 16V; 1.6 16V Flex Partner 1.6 16V	SLE2105	PEL 110	CH9443 ECO	HU612X
986M.102.106	FORD: Ranger 3.0 Power Stroke Eletr. Diesel 2005 >> - TROLLER 3.0 Tdi Eletr. 01/2006 >> - nº orig. (71180)	SLE2106	PEL310	WDE130(WEGA)	OX 169/10(MAHLE)
986M.102.107	V.W : Jetta III 2.5 gas.09/06 >> -Passat (Br)/Variant 2.0 16V 10/05 >> nº orig.(06D 115466 - 06D 115562)	SLE2107	PEL 313	CH9911	HU719/6X


986M.102.110	FORD: Fusion / ECOSPORT	SLE2110	PEL106	CH10502	HU711X
986M.102.116	HIUNDAI: Azera 3.3 e 3.8 V6 07>; Santa Fé 3.3 V6 08>; Vera Cruz 3.8 V6 07>; Sonata 3.3 V6 06>; KIA: Sorento 3.3 07> - Nr Orig 263203C100 - Wega: WOE903	SLE2116	-	CH9999	HU824X
986M.300.102	GM: Monza, Kadett e Ipanema c/ mot. 1.6, 1.8 e 2.0 EFI d 91 >> S10 e Blazer com motor 2.2 EFI de 95 até 97 - (25121307).	SIC0102	GI02/2	G5471	WK47/1
986M.300.107	BMW: 316i, 318i, 320i todos E30, 320i e 328i todos E36, 518i 520i, 525i e 530i todos E34, 730i E32 e M5 .35 e 3.8 todos E34; CITROEN: Evasion Turbo 2.0 e XM 2.0 Turbo, 2.0i, 2.0i Turbo, 2.0i 16V e 3.0 V6 24V; VW: Golf GL e GLX com motores 1.6, 1.8 e 2.0 de 93 até 98, Pointer com motor AP 1.8 e AP 2.0 de 93 em diante, Gol com motor MPFI 2.0 de 95 até 97 - (3051335111); FIAT: Tempra com injeção eletrônica 2.0 de 1995 em diante; GM: Silverado com motor 4.1L de 96>>	SIC0107	GI01/1	G3829	WK830
986M.300.108	AUDI: A3 1.6, 1.8 20V e 1.8 20V Turbo e TT 1.8 Turbo e 1.8 20V Turbo; VW: Golf 1.8 e 2.0 de 99 em diante, New Beatele 2.0 de 98 em diante, Bora 1.6, 1.8 e 2.0 de 98>>- (1J0201511A).	SIC0108	GI10	G5870	WK730/1
986M.300.109	VW: Fox 1.0 e 1.0 Totalflex. (5Z0201511A).	SIC0109	GI12	G9892F	WK730/4
986M.100.306	HYUNDAI: H100 Diesel c/motor 2.5 Vx de 1993 em diante; H100 Diesel Super c/motor 2.4 de 1997 em diante; HR Galloper, Porter c/motor 2.5TD e TDI de 1994>> - (2630042000).	JFO0506	PSL327 PSL335	PH6355A PH5596	WP928/81
986M.100.922	CITROEN: AX todos, Berlingo 1.8 D e 1.8i, BX 1.4, 1.5i, 1.6, 1.9 16V GTI, C 5 2.0 16V e 3.0 24V, C15 Diesel, CX 2.0 e 2.2, Evasion Turbo e Turbo Diesel 2.0 e 2.1, Jumper 1.9D, Xantia todos, Xsara 1.6 e 1.8 16V, Xsara Picasso 1.6i e 2.0 16V, XM 2.0, 2.0 Turbo, 2.0i, 2.0i Turbo e 2.0i 16V, Visa 1.6 GTI e ZX 1.4, 2.0, 2.0 16V e 2.0i 16V; PEUGEOT: 206 c/m. 1.6 8V de 98 / 00, 306 XT c/ m. 1.8 e 2.0 de 94 até 98, 406 c/ m. 1.6, 1.8 e 2.0 de 94 até 98, 806 c/ m. 2.0 de 94 >> - (1109N2).	PSL135	PH4703	W712/8	
986M.100.941	AGRALE -Cam 5000RD 97> TX1600 c/MWM 84> Tra.4.9, BX90 FORD: F1000, F2000, F4000,FB4000 c/MWM - (WD5T6731A); VALMET: (215420) - 62ID, 65ID, 85ID, 86ID, 96ID, 85TA, 68, 88 -685 ,785 ,880,885,980, ; - VWC: cam. 6.90 ,7.90,7110 ,c/MWM D229/4 (T06115561); - CBT 8440,8450 c/mwm - MWM: (905411880009) N.HOLLAND (73403765) - TL 60/E,TL75/E,85/E,95/E 12/04 >>>		PSL123	PH2842	W940/18
986M.102.105	CITROËN: C3 1.4 8V Flex; 1.6 16V; 1.6 16V Fles; Xsara 1.6 / 1.8 16V 02 > PEUGEOT: 206 / 307 1.6 16V; 1.6 16V Flex Partner 1.6 16V		PEL110	CH9443 ECO	HU612X
986M.102.106	FORD: Ranger 3.0 Power Stroke Eletr. Diesel 2005 >> - TROLLER 3.0 Tdi Eletr. 01/2006 >> - n° orig. (71180)		PEL310	-	-
986M.102.107	V.W : Jetta III 2.5 gas.09/06 >> -Passat (Br)/Variant 2.0 16V 10/05 >> n° orig.(06D 115466 - 06D 115562)		PEL 313	CH9911	HU719/6X
986M.102.110	FORD: Fusion / ECOSPORT		PEL106	CH10502	HU711X
986M.102.116	HIUNDAI: Azera 3.3 e 3.8 V6 07>; Santa Fé 3.3 V6 08>; Vera Cruz 3.8 V6 07>; Sonata 3.3 V6 06>; KIA: Sorento 3.3 07> - Nr Orig 263203C100 - Wega: WOE903		-	CH9999	HU824X
986M.200.105	FORD: Mondeo 1.6, 1.8 e 2.0 16V Zetec de 94 >>, Fiesta imp. c/ motor endura E1.0 e E1.3 de 96>>, Taurus 3.0 V6 de 94 até 95, Ranger 2.3 de 95 em diante - (E7DE9155AA).		GI06/1	G5980	WK712/4
986M.201.004	HYUNDAI: H100 Diesel Van Grace com motor 2.5 de 1994 >>> (28130 44000).		AP1004	-	C13122
986M.201.008	OYOTA: Hilux / SW4 Diesel 2.8 L CD/STD/SW 92 até 2001, Landcruiser com motor 2.4 TD de 90 até 96 - (17801-54080).		AP1008	CA4255	C16136
986M.201.030	HONDA: Civic LX 1.6 98 >00; Civic coupe 1.6 99 > 00; Civic coupe 1.6; Sedam 1.6 16V; LX 99 > 00 - (17220PEFM01)		ARL1030	CA4924	C2329

986M.201.645	MITSUBISHI: L200 Diesel 2.5 e L200 Turbo 1994 até 1996, Pajero Diesel até 1993 e Pajero Diesel c/mot 2.5 de 94 até 2001 (AK159502), (MD620563).	AP1009	CA5901	C16120
986M.201.780	TOYOTA: Hilux 05 >; Hilux diesel mot D-4D 2.5L 16V turbo 05 >> Hilux SW4 diesel 3.0 turbo SR/SRV 05 > - nº orig .(17801-OC010)	ARS7065	CA9916	C23107
986M.202.000	FORD: Corcel II, Belina II, Del Rey e Scala c/ motor 1.6 CHT 84 >>> Escort c/ motor 1.6 CHT até 1988 - (84AU9601A).	AR6084	CA4261	C3338
986M.202.022	VW: Kombi álcool e gasolina c/ motor VW 1600 de 1983 até 1998 - (3051296191). - AGRALE: 4230 c/motor 790 96>>	AR2867	CA4260	C1176/3
986M.202.262	GM: Vectra 2.0 MPFI e 2.0 16V GSI 1994 até 1996 == Calibra 2.0 16V de 90 até 97 (90322262)	ARL8836	CA4567	C2991/1
986M.202.300-1	HONDA: FIT 1.4 8V, 1.4 8V FLEX -(LX,LXL) 01/04> -(17220PWC000) (Carcaça Plástica-Similar original)	ARL1031	C3324	
986M.202.302	HONDA: FIT 1.5 16v V-TEC nº orig. (1720-PWA-J10)	-	-	-
986M.202.303	HYUNDAI: Tucson 2.0 e 2.7 - nº orig. (28113-08000)	-	-	-
986M.202.313	HYUNDAI: IX35 2.0 16 V 2010 ->; KIA: SPORTAGE 2.0 16 V 2010-> (Original: 28113-25000)	-	-	-
986M.202.315	KIA: Picanto 1.0 2011 -> ORIGINAL: 2811304000	-	-	-
986M.202.505	FIAT: Tipo 1.6 EFI - (7712505).	ARL2505	CA5495	C2664
986M.202.506	ALFA ROMEO: 145, 146, 155, 156 e 156; Sportwagon 2.0 16V; FIAT: Marea/Weekend 1.8, 2.0 e 2.4 20V -1998 >>; Brava 1.6, 1.8, 2.0 e 2.4 16V - 1999>> - (46481588).	ARL2507	CA5630A	C25100
986M.202.621	TOYOTA: New Corolla 1.8 Flex 2008 Casca de ovo - Similar ao original	JFA285		
986M.202.799	FORD: F1000 (Diesel) com motor MWM 226/4 de 1977 até 1979, F2000, F4000 e FB4000 (micro) com motor MWM D226/4 de 1977 até 1979 - (WD5T9601A).	AR1026	CA2647	C2799
986M.202.869	GM: S10, Blazer c/ mot. 2.4 Gas.de 2001>> (93321112)	ARS2869	CA8852	C16197
986M.202.953	VW: Brasília e Kombi c/ carb simples 1.3 até 74 - (0401296191)	AR2953	CA3107 -CA2672	C1262 - C1253
986M.203.589	GM: Chevette com motor 1.0, 1.4 e 1.6 de 73 até 1991, Opala e Caravan c/ mot. 4 / 6 cils até 1989 - (7323589).	AR3589	CA2653	C2639
986M.203.606	FIAT: 147, Spazio, Oggi, Fiorino, Panorama c/ motor 1050CC e 1300CC de 1977 até 1987, == Uno Mille c/ mot. 1000 de 90 até 92	AR2147	CA2718	C2120
986M.203.713	RENAULT: Scenic 2.0 de 1996/2000; R19 1.7 (gtx,txe,carb) 89/92; R19 1.8 89>>; R19 1.9 diesel 91>>; R19 Spyder 91>>; R21 1.7 (rs,gts,ts,tse) 86 >>; R21 2.1 diesel; Laguna 2.0 8V de 1993/1996; Megane 2.0 96->>; Clio 1.6 8V imp.99 >> - (7701033713)	AR7701	CA5229	C18121
986M.204.154	SAL-4154 FIAT BRAVO1.816V2010/DOBLO1.8	SAL-4154 FIAT		
986M.205.050	PEUGEOT: 206 1.4 8V 2008>> 206 1.4 Flex 8V e 16V 2006 >> 206 1.6 16V 1998 à 2005; 206 1.6 Flex 16V 2006 >>; 306 2.0 97> ; CITROEN: Xsara 1.6 2001 >>; Xsara Picasso 1.6 1999>>; Xsara Picasso 1.6 16V e Flex 06 >>; Xsara Picasso 2.0 16V 99 >>	ARL5050	CA8674	C2159
986M.205.409	RENAULT: Master 2.5 DCI 16V; (Turbo diesel) 01/2005 >> Master 2.8 DTI (Turbo Aspirado) c/veco 2.8T- 2002 à 2004 - (7702295409)	ARL5137	CA8821	C32199
986M.205.410	RENAULT: Master 2.5 - 2010 ---->	-	-	-
986M.205.774	RENAULT: Clio 1.0 16V 05 >>; Logan 1.0 16V Hiflex 07 >>; Sandero 1.0 16V 07 Hiflex >>	-	CA10602	C3366/1
986M.206.092	VW: Golf GL e GLX 1.6, 1.8 e 2.0 de 93 á 98; Vento C/Motor 1.8, 2.0 e 2.8 de 91- >> - (1H0129620).	ARL6092	CA5370	C27154/1
986M.206.093	AUDI: A3 1.6, 1.8 e 1.8 20V Turbo 96- >>; VW: Bora 2.0 99->>; Gol 2.0 16V e Gti 96->>; Golf 1.6 8V, 1.8 e 2.0 de 99->>; New Beatle 2.0 98->> - (1J0129620).	ARL6093	CA5827	C37153

986M.207.602	FORD: Corcel II, Belina II, Del Rey, Pampa c/ mot. 1.6 76 / 83 ,== Maverick c/ motor 4 cils. 74 até 77 - (75DU9601B).		AR6016	CA303	C2840
986M.207.704	RENAULT: Clio 1.0, 1.6i 8V e Kangoo 1.0i 8V -- (7701 043 709)		AR7704	CA8774	C1145/5
986M.207.991	FORD : Ecospot - 2.0 L 16 V DOHC L4 = Xt 2003 / 2006 - 4wd 2003 / 2007 - Xt 2007 >>		ARS7991	CA9833	C11102
986M.208.549	FORD: Ranger 2.5 TDIC HS c/ motor Maxion Diesel 1998 >> (X99R9601A).		AP7992	-	C17232
986M.209.323	VW: Brasília, Kombi e Fusca c/dupla carb. c/ motor VW1600 de 1979 até 1982, == Gol e Saveiro refriger. ar c/ mot VW1.3 e 1.6 até 84 (0401296195) - .(Embalagem com 2 peças)		AR6195	CA3191	C1732
986M.209.370	FORD: Del Rey, Scala e Guia c/ mot Ford AE1600 de 1989 >> Verona LX c/ mot. Ford 1.6 CHT 1990 >> (86AU9601BA).		AR6089	CA2732	C2646
986M.209.381	GM: S10 Pick Up , Blazer c/ mot 2.2 e 4.3L de 95 >> (25098459)		ARL8838	CA7421	C2970
986M.209.388	FORD: Fiesta Nacional C/Mot. 1.0, 1.3, 1.4 97 á 98; Fiesta Mot. Endura 97 á 00; Fiesta Mot. SOHC 1.0 , 1.6 Rocan 99 á 01; Fiesta Street 1.0 e 1.6 00->>; MAZDA 121 - (96BF9601BA).		ARL9603	CA5682	C2677
986M.209.389	FORD: KA c/mot 1.0 e 1.3 Endura e Zetec 97/99 - (97KB9601AB)		ARL9604	CA5837	C2982/1
986M.209.395	AUDI: A4 1.6; A4 1.8 20V e 1.8 20V Turbo 94 >>; A4 1.9 Turbo diesel 93 >>; A4 2.6 V6 95>>; A4 2.8 96>>; A4 2.4 97>>; A4 3.0 97 >>; A6 1.8,1,9 Turbo diesel, 2.4V6 e 2.8V6 97 >>; BMW 530i 535i ,540i,730i,735i,740i,840csi GM: Ipanema 1.8 e 2.0 mpfi 96 >>; Kadett 1.8 e 2.0 mpfi 96>>; Omega c/motor 2.0, 2.2, 3.0 e 4.1 de 92 >>; Suporema 2.0 e 2.2 - (25062055); VW: Passat /Variant VR6 2.8L 1998 á 2000		ARL8837	CA5108	C26168
986M.209.601	FORD: Escort com motor 1.6 Zetec Rocam de 00, Escort Wagon c/motor 1.8 e 2.0 Zetec de 1996>> (91FF9601AA).		ARL9601	CA5357	C26138/1
986M.209.605	FORD: Ká 1.0 e 1.6 c/ motor SOHC Rocam de 1999 >> Courier c/ motor 1.6 SOHC Zetec Rocam de 1999 >> (XS5X9601DA).		ARL9605	CA8736	C2693
986M.209.621	VW: Brasília, Kombi e Fusca com Dupla Carburaco e motor VW1600 até 1978 - (0401296194). (Embalagem com 2 peças)		AR6194	CA3130	C1522
986M.209.630	VW: Gol 1000 MI c/ mot AT 1.0 8V de 97/ 01 -- (377129620B)		AR9621	CA5838	-
986M.209.825	VW: Gol 1000 MI c/ mot AT 1.0 8V de 97/ 01 -- (377129620B)		AR9621	CA5838	-
986M.209.827	ASIA MOTORS: Topic 2.7L de 93/03 - (RD91131130); KIA MOTORS: Besta 2.7 de 01/97 >>> - (NK71E23603)		AP1002	CA5812	C22181
986M.300.102	GM: Monza, Kadett e Ipanema c/ mot. 1.6, 1.8 e 2.0 EFI d 91 >> S10 e Blazer com motor 2.2 EFI de 95 até 97 - (25121307).		GI02/2	G5471	WK47/1
986M.300.107	BMW: 316i, 318i, 320i todos E30, 320i e 328i todos E36, 518i 520i, 525i e 530i todos E34, 730i E32 e M5 .35 e 3.8 todos E34; CITROEN: Evasion Turbo 2.0 e XM 2.0 Turbo, 2.0i, 2.0i Turbo, 2.0i 16V e 3.0 V6 24V; VW: Golf GL e GLX com motores 1.6, 1.8 e 2.0 de 93 até 98, Pointer com motor AP 1.8 e AP 2.0 de 93 em diante, Gol com motor MPFI 2.0 de 95 até 97 - (3051335111); FIAT: Tempra com injeo eletrnica 2.0 de 1995 em diante; GM: Silverado com motor 4.1L de 96>>		GI01/1	G3829	WK830
986M.300.108	AUDI: A3 1.6, 1.8 20V e 1.8 20V Turbo e TT 1.8 Turbo e 1.8 20V Turbo; VW: Golf 1.8 e 2.0 de 99 em diante, New Beetle 2.0 de 98 em diante, Bora 1.6, 1.8 e 2.0 de 98>>- (1J0201511A).		GI10	G5870	WK730/1
986M.300.109	VW: Fox 1.0 e 1.0 Totalflex. (5Z0201511A).		GI12	G9892F	WK730/4
986M.300.456	TOYOTA: Hilux 2.5 16V TB Diesel (CD D4-D 4x2 / 4x4) - 2006>		PC949	-	PU835X
986M.300.975	ASIA MOTORS: Topic até 07/98 e Rocsta;- HYUNDAI: HR ; MITSUBISHI: L200 Diesel c/ motor 2.5L de 97 >>, L300 Diesel c/ mot 2.5L de 87>>, Pajero Diesel c/ motor 2.5L de 94 até 01 -- (MB220900) -- Kia Besta GS 2.7 Diesel 2004>> -- Besta Grand GS 3.0 Diesel 2004>>		PSC998	P4886	WK920/1



 (31) 3841-0688

 (31) 3842-4994

 @masaiitda

 www.masaii.com.br